



# Absolent group

**Årsredovisning 2017**

Org.nr. 556591-2986


Absolent

Bristol

 FILTERMIST

avani  
environmental

 DUSTCHECK<sup>®</sup>



## INNEHÅLLSFÖRTECKNING

|  |    |
|--|----|
| Året i korthet                           | 4  |
| VD har ordet                             | 6  |
| Verksamhetsbeskrivning – Absolent        | 8  |
| Marknad                                  | 11 |
| Tema - Arbetsmiljö                       | 12 |
| Kundcase                                 | 13 |
| Absolents värdekedja                     | 14 |
| Hållbarhet                               | 16 |
| Styrelse och ledande befattningshavare   | 18 |
| Aktier och aktiekapital                  | 20 |
| Aktieägarstruktur                        | 21 |
| Förvaltningsberättelse                   | 22 |
| Koncernen                                | 26 |
| Resultaträkning                          | 26 |
| Balansräkning                            | 27 |
| Rapport över förändringar i eget kapital | 29 |
| Kassaflödesanalys                        | 30 |
| Moderbolaget                             | 31 |
| Resultaträkning                          | 31 |
| Balansräkning                            | 32 |
| Rapport över förändringar i eget kapital | 34 |
| Kassaflödesanalys                        | 35 |
| Noter                                    | 36 |
| Revisionsberättelse                      | 51 |

Styrelsens säte: Lidköping

Företagets redovisningsvaluta: Svenska kronor (SEK)

Alla belopp redovisas, om inget annat anges, i tusentals kronor (tkr)

## ÅRET I KORTHET

### ABSOLENT GROUP AB (PUBL) JAN-DEC 2017

---

Nettoomsättningen för perioden januari- december blev 491,5 Mkr (411,5)

---

Rörelseresultat före avskrivningar på immateriella tillgångar (EBITA) uppgick till 92,6 Mkr (82,7) motsvarande en marginal om 18,8 % (20,1)

---

Rörelseresultat (EBIT) uppgick till 85,6 Mkr (78,9) motsvarande en marginal om 17,4 % (19,2)

---

Resultat per aktie uppgick till 5,68 kr (5,65)

---

Kassaflöde från den löpande verksamheten efter förändring av rörelsekapital blev 89,0 Mkr (49,4)

---

Styrelsen föreslår att utdelning lämnas med 1,00 kr (0,90) per aktie

---



## VD HAR ORDET

# - Ökad försäljning och vinst



**Under 2017 har koncernen vuxit till 492 Mkr (411) och haft en rörelseresultatökning (EBITA) till 93 Mkr (83) vilket innebär en marginal om 18,8%. Det är åttonde året i rad som vi visar tillväxt på såväl omsättning som rörelseresultat och vår stadigt stigande trend består således.**

Koncernen har ett starkt fokus på tillväxt, såväl organiskt som via förvärv. För att säkerställa en god utveckling över tid har vi även under året ökat arbetet med att stärka bolagets strukturer och processer. Vi är nöjda med att under året ha lyckats med vårt förändringsarbete, genomföra förvärv och samtidigt hålla en hög organisk tillväxt med god lönsamhet.

Under hösten 2017 förvärvade dotterbolaget Filtermist det engelska stoftbolaget Dustcheck Ltd. Förvärvet kommer att stärka koncernens position avseende stofffilter i Storbritannien samt utöka gruppens produktportfölj.

### Marknad

Den europeiska marknaden har utvecklats väl under året med framgångsrika satsningar på Filtermists hemmamarknad England och med nytt säljbolag för Absolent AB i Frankrike. Marknaden för industriell luftrening fortsätter att utvecklas positivt.

Efter ett något svagare 2016 på den amerikanska marknaden har 2017 varit starkare och vi har nått en tillfredsställande tillväxt. Absolent har stärkt sina positioner i flera stater och efterfrågan på lösningar för rening av oljedimma är hög med en stigande trend för både Filtermist och Absolent.

Under 2017 var Asien den region som utvecklades starkast med en kraftig ökning av försäljningen. Den kinesiska marknaden står för huvuddelen av tillväxten där hårdare reella krav på ren luft i och kring producerande verksamhet gör att efterfrågan är mycket stark från såväl kinesiska som västerländska bolag. Den långsiktiga förväntan på tillväxt i regionen förblir hög.

Vi bedömer att vi är fortsatt väl positionerade på en tillväxtmarknad som drivs av ett ökat generellt miljömedvetande och en underliggande industritillväxt. Vi bedömer också att vårt effektiviseringsarbete och vårt innovationsfokus kommer att öka möjligheterna att ta marknadsandelar i en fortsatt hög takt med en god lönsamhet.

### Finans

Nettoomsättningen under perioden januari-december blev 491,5 Mkr (411,5). Våra initiativ avseende kostnadsrationaliseringar, produktutveckling, marknadsexpanding och förvärv fortlöper enligt plan. Dessa utgör basen för att vidmakthålla och förbättra omsättningen samt rörelseresultatet (EBIT) som under perioden januari-december blev 85,6 Mkr (78,9) vilket motsvarar 17,4 % (19,2) av omsättningen. Även bolagets offensiva marknadsinvesteringar har haft en positiv inverkan på det procentuella rörelseresultatet. De senast förvärvade bolagen har dock initialt haft en lägre rörelsemarginal än den övriga koncernen. Valutakursförändringar har medfört en ogynnsam effekt på rörelseresultatet (EBIT).

Koncernen tillämpar inte IFRS/IAS36. Därför belastas rörelseresultatet (EBIT) med goodwill-avskrivningar på förvärvade bolag. För perioden har dessa goodwillavskrivningar ökat då flera bolag har förvärvats under det senaste året. Även finansiella poster har påverkats av valutakursförändringar. Denna påverkan är relaterad till valutakursförändringar på finansiella mellanhavanden inom koncernen och har ytterligare belastat resultatet före skatt.

#### Väsentliga händelser

Under första kvartalet startade Absolent AB ett eget säljbolag i Frankrike. Under andra kvartalet etablerades även ett nytt, av dotterbolaget Filtermist helägt, säljbolag i Kina. Syftet med dessa etableringar är att ytterligare öka marknads-

penetreringen i dessa länder. Under tredje kvartalet förvärvade dotterbolaget Filtermist Dustcheck Limited.

Under det fjärde kvartalet drabbades bolaget av stor sorg då den dåvarande VDn och koncernchefen Tony Landh hastigt gick bort. Bolaget står stabilt på den grund som Tony byggt upp. Organisationen har på ett professionellt sätt hanterat situationen och fortsatt med arbetet att utveckla Absolent.

Som avslutning vill jag tacka alla medarbetare för det fantastiskt fina arbete som gjorts under året. Vi är rätt positionerade som bolag, väl organiserade som lag och har en spännande och utvecklande tid framför oss.



**Axel Berntsson VD, Absolent Group AB**  
Lidköping april 2018

| Nyckeltal  | jan-dec<br>2017 | jan-dec<br>2016 | jan-dec<br>2015 |
|--|-----------------|-----------------|-----------------|
| Omsättning (Tkr)   | 491 527         | 411 453         | 399 130         |
| Försäljningstillväxt (%)   | 19,5%           | 3,1%            | 46,5%           |
| Rörelseresultat före avskrivningar på immateriella anläggningstillgångar (EBITA Tkr) <sup>1)</sup> | 92 556          | 82 676          | 76 286          |
| Rörelsemarginal (EBITA %)  | 18,8%           | 20,1%           | 19,1%           |
| Resultat före finansiella poster (EBIT Tkr)  | 85 608          | 78 875          | 73 722          |
| Rörelsemarginal före finansiella poster (EBIT %)   | 17,4%           | 19,2%           | 18,5%           |
| Antal anställda  | 216             | 160             | 148             |

<sup>1)</sup> Moderbolaget och Koncernen tillämpar inte IFRS/IAS 36. Därmed genomför Koncernen inte en nedskrivningsprövning av goodwill vid årets slut. Koncernen skriver istället av goodwill linjärt under fem alternativt tio år, varav majoriteten skrivs av under tio år.

## VERKSAMHETSBEKRIVNING – ABSOLENT GROUP

### Inledning

Bolagets produkter används främst för att avskilja oljedimma och oljerök i luften som uppkommer vid industriella metallbearbetningsprocesser såsom fräsning, svarvning, valsning, härdning och press- gjutning. Utöver detta erbjuder Absolent även filtreringsprodukter för att avskilja torra stoftpartiklar som uppkommer vid exempelvis slipning, svetsning och laserskärning. Absolents produkter säljs idag under fem varumärken: Absolent, Filtermist, Bristol, Avani och Dustcheck.

Varumärket Absolent omfattar produkter anpassade för allt mellan små till mycket stora applikationer med komplicerade luftföroreningar som oljedimma och oljerök. Produkterna under varumärket Absolent tillämpar en filtreringsteknologi där de luftburna vätskedropparna avskiljs i ett mekaniskt filter som är monterat i en utbytbar kassett. Filtermists produkter är baserade på centrifugalteknologi. Filtermists produkter är relativt små i formatet och är därmed väl lämpade för att monteras direkt på metallbearbetningsmaskinen. De säljs inom det breda volymsegmentet i branschen. Bristols luftreningsfilter baseras på elektrostatiske avskiljningsteknologi. Bristol överlappar Absolents och Filtermists segment något och byggs oftast kundanpassat. Produkterna under varumärket Avani och Dustcheck är endast avsedda att avskilja torra partiklar, så kallade stofffilter.

### Historik

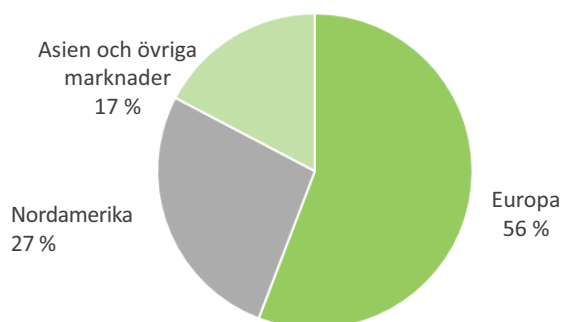
Absolent AB, som är ursprungsbolaget i Koncernen, grundades av Joakim Westh, som fortfarande är aktieägare och aktiv som styrelseledamot i Bolaget, med två partners 1993 i Lidköping.

Under perioden 1994 till 2000 växte Absolent AB snabbt till att bli marknadsledare på den inhemska marknaden inom filtrering av oljedimma. En ny produktlinje utvecklades även under de första åren vilket ytterligare ökade Bolagets konkurrensförmåga. Exportsatsningarna började tidigt i Bolagets historia. Redan 1995 såldes de första enheterna till Norge, följt av Finland 1997 och Tyskland och Schweiz 1998. De nästkommande sju åren etablerades återförsäljare i övriga Europa. Omkring 1998 startade också de första leveranserna till USA, initialt via OEM-tillverkare men efter hand direkt till amerikanska återförsäljare. År 2000 bildades dotterbolaget Absolent Inc. i Chicago, IL, för att fungera som en plattform för expansionen av säljnätverket på den amerikanska marknaden. Denna expansion fortskrider till dags dato. År 2000 bildades ett holdingbolag (idag Absolent Group AB) för att möjliggöra geografisk expansion samt underlätta vid framtida ägarförstärkningar. Efter

holdingbolagets bildande förvärvade Carl-Henric Svanberg 15 % av Bolagets aktier.

År 2006 förvärvade Melker Schörling 67,1 % av aktierna och blev därmed Bolagets dominerande aktieägare. För att bredda Bolagets sortiment och geografiska närvaro förvärvades det brittiska bolaget Filtermist 2010. Kort därefter startades ett försäljningsbolag i Kina år 2011 med syftet att etablera en egen säljorganisation på den kinesiska marknaden. År 2013 bildade Filtermist en ny försäljningsorganisation i Singapore som tillväxtplattform för de sydostasiatiska marknaderna. Vid slutet av 2013 förvärvades det tyska bolaget Bristol Tool & Gauge International GmbH. Förvärvet kompletterade Absolents produktportfölj ytterligare och stärkte Bolagets närvaro på den lokala marknaden. Under 2015 förvärvades bolagets återförsäljare i USA, Avani International Inc samtidigt startades säljbolaget Absolent GmbH i Tyskland. Under 2016 förvärvades Multifan Systems i England. Under 2017 så har ytterligare säljbolag startats i Frankrike och Kina och det engelska stoftbolaget Dustcheck förvärvades. Absolent har stadigt expanderat utomlands via anskaffning av nya återförsäljare samt genom förvärv. Vid utgången av 2017 representerade försäljningen utanför Sverige 95 % av Bolagets totala omsättning.

Omsättningsfördelning 2017



### Vision och affärsidé

Absolents vision är att vara världsledande inom rening av processluft i industrin med varumärken som är garantier för miljöansvar. Bolagets affärsidé är att förse kunderna med de lämpligaste och mest kvalitativa reningsutrustningarna för processluft.

### Strategi

Bolagets strategi är att erbjuda kunden en lösning på sina problem med ett stort kvalitets- och kundfokus. Verksamheten ska vara fokuserad kring vår kärnkompetens inom produkter och tjänster för rening av processluft, samtidigt som vi aktivt ska arbeta för att utveckla nya innovativa produkter genom att bedriva forskning och utveckling i egen regi. Våra bolag ska vara marknadsledare inom sitt



verksamhetsområde. Organisationen i Absolent präglas av en entreprenöriell företagskultur med tydliga ansvarsområden och korta beslutsprocesser. Vidare är det även viktigt att vi bibehåller våra starka varumärken som kännetecknar företagets kvalitet och kundfokus på marknaden. Det är även viktigt att attrahera och bibehålla kompetent personal. Tillväxt ska uppnås via en kombination av organisk och förvärvad tillväxt, samtidigt som verksamheten ska bibehålla en fortsatt god lönsamhet. Organisk tillväxt ska uppnås genom fortsatt geografisk expansion på existerande eller nya marknader, samt genom lanseringar av nya produkter för att möta kundens skiftande behov inom specifika applikationer. Förvärvstillväxt ska komplettera organisk tillväxt i syfte att bredda Bolagets produktportfölj eller för att stärka Bolagets närvaro på utvalda marknader.

Bolagets lönsamhet ska bibehållas genom att bedriva ett aktivt arbete med att erbjuda kunden en högkvalitativ lösning med kundspecifika applikationer som skapar mervärde för kunden. Vidare ska organisationen präglas av en företagskultur där kostnadsmedvetenhet och ständiga förbättringar efterlevs på samtliga nivåer inom Bolaget.

#### Styrkor och konkurrensfördelar

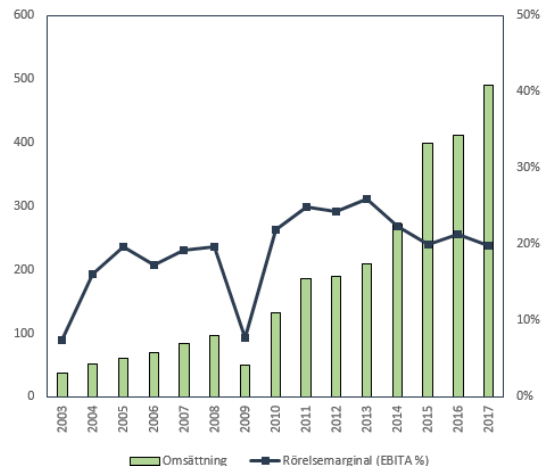
Absolents varumärken innehar en etablerad position inom sin nisch. Bolagets främsta styrkor bygger på dess specifika produkt- och applikationskunskap inom rening av förorenad industriluft som innehåller oljedimma, oljerök eller stoft. Bolagets applikationskunskap har ackumulerats över tid där 100 000-tals kundspecifika applikationer har installerats.

Bolagets produktportfölj omfattar numera samtliga tre existerande teknologiplattformar för rening av oljedimma och oljerök. Detta är relativt unikt inom branschen och bidrar ytterligare till kunskapen om teknologiplattformarnas respektive styrkor och svagheter och hur de kompletterar varandra på olika applikationsområden. Därmed besitter vi mycket god kunskap om både vilken typ av produkt eller lösning som är mest lämplig för respektive kunds specifika problem samt god insikt i hur produkterna inom respektive teknologiplattform ska utvecklas för att möta framtida behov. I och med förvärvet av amerikanska Avani och engelska Dustcheck har Absolent dessutom tillförts ytterligare kompetens inom området stofffiltrering.

#### Finansiell utveckling

Absolent har en beprövad affärsmodell med en stark position inom sitt segment på utvalda

Omsättning och resultatutveckling i Absolent  
2003-2017



marknader. Vi har en god historik av både organisk och förvärvad tillväxt. Under de senaste tio åren har vi uppvisat en stadig tillväxt om drygt 20 % per år i genomsnitt. Marknaden som Absolent verkar på är dock konjunkturkänslig, och i samband med finanskrisen föll Bolagets omsättning med omkring 49 % under 2009, men har sedan dess uppvisat en god tillväxt återigen. Lönsamheten har hela tiden varit god och rörelsemarginalen före avskrivningar på immateriella tillgångar (EBITA) uppgick till drygt 18,8 % för 2017. Sedan 2003 har rörelsemarginalen (EBITA) varit i genomsnitt 19 %, medan den under finanskrisen låg omkring 8 %.

#### Produktportfölj

Absolent ABs strategi är att förse kunder med anpassad reningsutrustning av högsta kvalitet för processluft inom tillverkningsindustrin. Absolent AB erbjuder premiumprodukter som hanterar de allra svåraste oljedim- och oljerökspartiklar, och har dessutom mycket långa serviceintervaller, upp till flera år, och kan vara i kontinuerlig drift dygnet runt med minimalt underhåll. Filtrets långa livstid gör att kunden kan minska produktionsstörningar och sänka sina underhållskostnader. Maskiner och lokaler renas från besvärande oljerök och oljedimma samtidigt som skärvätskan återvinns. Detta är ekonomiskt fördelaktigt och förbättrar samtidigt arbetsmiljön i lokalen. Teknologin och produktkunskapen har utvecklat internt via Absolent ABs egna produktutvecklare.

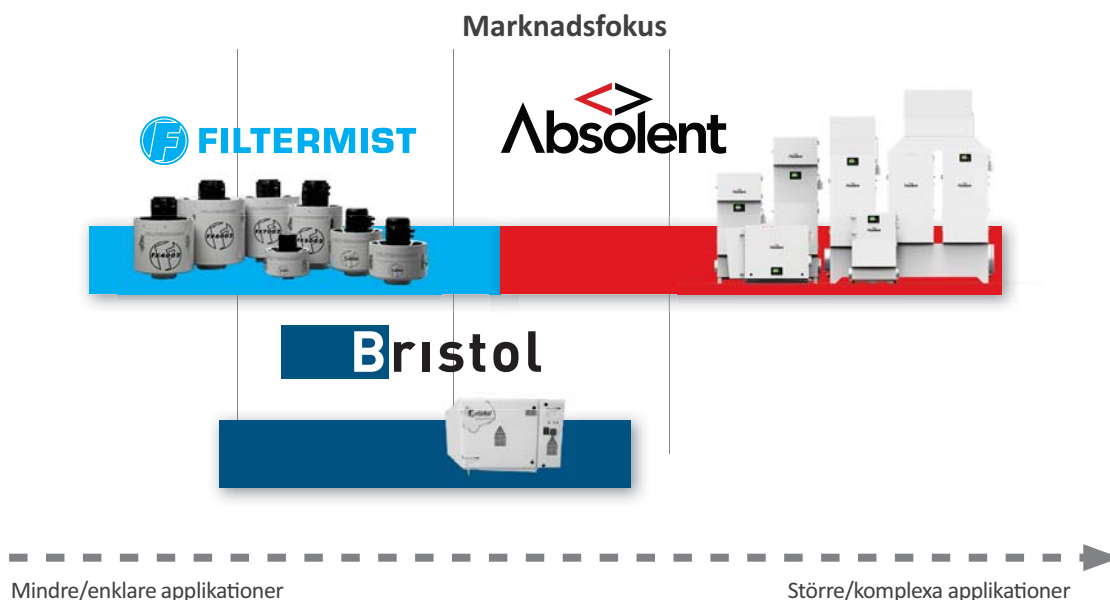
Förvärvet av Filtermist 2010 utökade Bolagets produktportfölj som därmed omfattar ett större intervall av olika applikationsområden. Filtermists produkter bygger på centrifugalt teknologi till skillnad från Absolent AB som använder sig av mekanisk filtrering för att avskilja de luftburna vätskedropparna. Filtermists tekniska lösning är lätt och kompakt, vilket medför att installationen av filterutrust-

ningen på verkstadsmaskiner är enkel att utföra. Filtermists produkter klarar en effektiv luftfiltrering av oljedimma i ett bredare volymsegment, och är anpassade för mindre och maskinmonterade applikationer. Absolent AB och Filtermist har visat sig komplettera varandra väl, och utgör tillsammans ett brett erbjudande som täcker in kundens applikationskrav från mindre och enkla applikationsråden.

Vid årsskiftet 2013/2014 förvärvades Bristol, som erbjuder filterutrustning baserad på elektrostatisk filtreringsteknik. Elektrostatisk filtreringsutrustning ligger mellan Absolent ABs och Filtermists applikationssegment. Bristol har ett erbjudande som omfattar produkter inom hela oljedimfiltersegmentet. Bristols filter "skräddarsys" oftast efter kundens specifika behov. Användningen av denna teknik är utbredd och väletablerad inom DACH-regionen (Tyskland, Österrike och Schweiz) där Bristol är verksam.

Utöver våra kärnprodukter inom rening av oljerök och oljedimma tillhandahåller Absolent AB även en egenutvecklad produktserie av stofffilter. Våra stofffilter renar processluften från torra damm- och stoffpartiklar, varpå luften sedan i många fall kan återföras till lokalen. Filtermist säljer Absolent ABs stofffilter på den brittiska marknaden kompletterat med andra inköpta märken. I samband med förvärvet av amerikanska Avani 2015 och Dustcheck 2017 tillkom deras egenutvecklade torrstofffilter i produktsortimentet. Även Bristol har ett sortiment av egenutvecklade stofffilter, om än i begränsad omfattning. Stofffilter som helhet står för enbart en mindre del av vår totala omsättning.

Absolent har också eftermarknadsförsäljning som härrör från försäljning av reservdelar, ersättningsfilter, service och andra tillhörande tjänster.



**Slutkunder**

Bolagets slutkunder är främst aktiva inom verksamheter där metall bearbetas och kylvätska används, vilket skapar oljedimma och oljerök när kylvätskan finfördelas under högt tryck och/eller hettas upp i processen. Slutkunder finns främst inom fordon- och flygindustrin, bland elektronikstillverkare, inom finmekanik (medicin) och i stålindustrin, men också inom pressgjuterier, kraftproduktion, olja och gas samt inom livsmedelsindustrin. Ledningens bedömning är dock att ca 50 % av Bolagets totala försäljning härrör från kunder aktiva inom fordonsindustrin, antingen till slutliga fordonstillverkare eller till underleverantörer till fordonstillverkare. Ett urval av Bolagets slutkunder är bland annat Kone OY, Caterpillar, Bosch, Boeing, Volvo Personvagnar, Volvo Lastvagnar, Rolls Royce, SKF, Sandvik Material

Technology, med flera. Kunderna har ett behov av att rena processluft som innehåller oljedimma, oljerök eller stoft och som uppkommer vid industriella bearbetnings- och tillverkningsprocesser. Ren processluft bidrar inte enbart till en förbättrad arbetsmiljö, utan också till resursbesparingar och minskade underhållskostnader.

Bolagets försäljning på mogna marknader är primärt nyinstallationer av filter när kunder investerar i nya tillverkningsmaskiner eller genomför större investeringar i nya produktionsanläggningar och fabriker. Kundernas beslutsprocess varierar beroende på investeringens omfattning. Kunderna har strikta kvalitetskrav på leverantörernas leveransförmåga. Branschen kännetecknas generellt av långa affärsrelationer som har upparbetats över tid.

## MARKNAD

Absolent verkar inom en marknadsnisch för rening av oljerök, oljedimma och stoft. Utbudet av leverantörer och producenter av luftfiltreringsprodukter är fragmenterad och består av många aktörer som tillhandahåller produkter inom samma segment. Efterfrågan på industriella miljöprodukter bedöms vara god. Den tekniska utvecklingen i verkstäderna kräver kontinuerligt förbättrade skärtekniker, bearbetningsprocesser samt längre verktygsliv. Effektivare maskiner innebär att kylvätska anbringas med högre tryck vilket leder till mer komplicerad oljedimma och oljerök. Samtidigt skärps nationella arbetsmiljökrav och regleringar som stödjer efterfrågan av de produkter som Absolent tillhandahåller.

Bolagets ledning bedömer att nationella arbetsmiljökrav är mycket skiftande, där de nordiska länderna ligger i framkant gällande utfästelser av nationella rekommendationer och arbetsmiljölagstiftning. Absolent har också mycket försäljning på marknader med högre tillåtna gränsvärden och lägre krav på verkstadsluftens kvalitet. Detta beror på att kunderna själva har högre krav på luften i sin verkstad än vad gränsvärdena tillåter. God arbetsmiljö gör att effektiviteten bland medarbetarna påverkas positivt. Oljedimma har också en egenskap att fastna och skapa en beläggning på maskiner och annan utrustning, vilket över tid skapar slitage och sänker livslängden på maskinparken och ökar behovet av städning och sanering av faciliteterna. Vidare kan den reade varma eller kylda luften återvinnas i lokalen, vilket minskar kundens energikostnader. Ytterligare besparingar kan uppnås då skärvätskan återvinns. Ett allt större fokus på företagets sociala ansvarstagande, (CSR) understödjer också efterfrågan på Bolagets produkter. I länder där relativt höga gränsvärden är tillåtna drivs efterfrågan även här av faktorer såsom mindre produktionsstörningar, resursbesparingar samt minskade underhållskostnader för övriga maskiner och verktyg. Ledningen bedömer att marknaden för Absolents produkter är god, och i takt med att övriga tillverkningsstunga länder inför striktare arbetsmiljökrav är potentialen för framtida tillväxt fortsatt gynnsam. Ledningen bedömer att tillväxtpotentialen i både USA och Europa är god, samtidigt som de ser en växande marknad i Asien. Stora delar av Asien har fortsatt en relativt hög grad av förorenad luft i sina verkstäder och fabriker med låga eller inga krav på gränsvärden för luftens renhet. Framför allt i Kina ser vi dock en tydlig förbättring av kraven och dess efterlevnad vilket kan leda till en

ökad tillväxttakt på oljedimsmarknaden. En stor del av Bolagets omsättning uppkommer när kunden byter ut sina bearbetningsmaskiner och då samtidigt behöver investera i en ny filterenhet.

### Konkurrenter

Konkurrensen inom segmentet för luftfiltrering varierar stort beroende på marknad. Specialiserade aktörer inom oljedimssegment är förhållandevis små, medan konkurrenterna för filtreringsprodukter inom stoftsegmentet är betydligt större. I Asien verkar en stor del västerländska företag, medan lokala eller regionala aktörer konkurrerar på de flesta övriga marknader där Absolent är etablerade. Andra typer av konkurrenter är helhetsleverantörer som utöver produkter inom oljerök, oljedimma och stoftfiltrering även erbjuder ett brett sortiment av andra produkter såsom rörsystem, cykloner, utsugssystem med mera. Då större specialiserade aktörer inom denna nisch är få, upplever Bolagets ledning att Absolent har en ledande position som leverantör av oljedimfilter på flertalet av Bolagets marknader. Den fragmenterade marknaden erbjuder även förvärvsmöjligheter såsom förvärven av Filtermist och Bristol. Absolent kan genom sin specifika kunskap inom rening av processluft tillhandahålla ett erbjudande som står sig väl jämfört med större aktörer med en betydligt bredare produktportfölj.



## TEMA – ARBETSMILJÖ

### Vad är oljerök och oljedimma?

Inom verkstadsindustrin bildas oljedimma framförallt vid skärande metallbearbetning såsom svarvning, fräsning, slipning och borrar. Oljedimma och oljerök uppstår även inom viss typ av gummi- och plastindustri, stål- och valsverk, vid varmpressning och i samband med härdning i härdugnar. Vid dessa processer bildas oljedimma då olja eller vatten med oljetillsatser, används för att kyla, smörja eller avlägsna spån som uppstår vid skärningen. Vid höga varvtal och högt tryck blir oljedropparna i dimman mycket små (<1 µm), och då uppstår oljerök istället för oljedimma.

### Risker och obehag <sup>1)</sup>

De risker och obehag förknippade med en hög koncentration av oljedimma eller oljerök i luften innefattar bland annat:

- Oljedimman kan innehålla små metallpartiklar som kan ge upphov till luftvägsproblem
- Oljedimman kan innehålla allergena ämnen som kan ge upphov till astma
- Oljedimman påverkar lungfunktionen negativt
- Oljedimman kan orsaka hudproblem i form av bland annat oljeacne och eksem
- Ökad halkrisk på grund av att oljan sprider sig i lokalen och skapar en beläggning på öppna ytor
- Känslig elektronik i utrymmen med höga halter av oljedimma i luften påverkas och förstörs över tid

### Hantering av oljerök och oljedimma


Det vanligaste och mest effektiva tillvägagångssättet att avskilja oljedimma och oljerök är vid källan, det vill säga direkt vid bearbetningsmaskinen. Detta kan ske såväl vid helt inkapslade maskiner såväl som vid öppna maskiner. I en kapslad maskin skapar man ett undertryck i bearbetningsutrymmet och suger den oljebemängda luften ur inkapslingen genom filtret för att sedan återföra den reade luften direkt till lokalen, eventuellt via en värmeväxlare. Vid öppna maskiner försöker man fånga in dimman eller röken i någon form av huv eller annan överbyggnad för att sedan föra den vidare till filtret. Vissa maskiner har filter som kan tillvarata ren olja som samlas upp i ett kärl som sedan kan återanvändas i maskinen eller för andra ändamål.

### Utveckling och nationella skillnader inom arbetsmiljölagstiftning

Riktlinjer och gränsvärden för oljerök och oljedimma skiljer sig mellan olika länder. Sverige tillsammans med en handfull andra länder ligger i framkant

gällande arbetsmiljölagstiftning och tillåter endast ytterst små halter av olja i luften i verkstäder och fabriker. Andra länder har gränsvärden som är betydligt högre. I många länder existerar inte ens lagstiftning på området, utan de tillämpar endast rekommendationer och riktlinjer för halter som ej bör överstigas. I de länder som tillåter relativt höga halter är det dock sällsynt med verkstäder som maximalt utnyttjar de höga gränsvärdena eftersom luften då är så dålig att föroreningarna kan ses med blotta ögat och är mycket besvärande för personalen. Trots de höga tillåtna halterna är det därför många verkstäder som ligger under dessa värden på grund av kvalitet och personalvård samt påtryckningar från kunder, arbetstagarorganisationer och fackföreningar. Därmed efterfrågas oljedimfilter och luftreningsprodukter från marknader även utan lagstadgade gränsvärden. Bolaget bedömer dock att efterfrågan på oljerök- och oljedimfilter och andra reningsprodukter bör öka om dessa länder skulle införa strängare krav i linje med Sverige.

<sup>1)</sup> Källa: Länsstyrelsen Västra Götalands Län. Rapport 2004: 56, Partiklar och Stoft – en kunskapsöversikt. ISSN 1403-168X, Version 2004-05-24.





## KUNDCASE

### Absolent, Skruv tillverkaren SPAX® i Ennapetal, Tyskland



På Bilden: Lokalen före att Absolent installerades



På Bilden: Lokalen efter att Absolent installerats

#### Bakgrund

I natursköna tyska Ennapetal ligger den kända skruv tillverkaren SPAX®. Här pressas dagligen cirka 50 000 000 universalskruvar som alla utgör viktiga och högkvalitativa delar i konstruktioner världen över. På SPAX råder ett högt miljö- och hälsofokus. 2013 påbörjades ett arbete med att se över luftmiljön, för trots höga service- och underhållskostnader kändes luften inte riktigt ren. Resultatet var tydligt. De installerade filtersystemen som skulle ta hand om oljedimman som uppstod vid tillverkningen av skruvarna, fungerade inte. Det var då Absolent kom in i bilden, en kontakt SPAX inte har ångrat.

#### Åtgärd

För att få en lösning på luftproblemen, genomfördes ett test där fyra tillverkare fick visa sina förmågor. Absolent var en av dem. Det visade sig att Absolent var det enda alternativet som klarade att kombinera hög, konstant filtreringskapacitet med ett långt serviceintervall, egenskaper som gjorde att SPAX

valde Absolent som partner. I nästa fas projekterade, konstruerade och installerade Absolents tyska team ett oljerökfilter av typen A•smoke<sup>80TF</sup>. Enheten anslöts till 10 maskiner. Serviceintervallet ligger i snitt på 9000 timmar och luften efter filtreringen är nu helt ren – naturligtvis.

#### Resultat

Idag märks stor skillnad på såväl yttre som inre luftmiljö hos SPAX. För att spara energi har filteranläggningen försetts med utrustning för sommar-/vinterdrift. Frekvensomvandlare ser till att kapacitet och driftskostnad optimeras. Hittills har Absolent kopplat ca 100 maskiner till högeffektiva oljerökfilter av typen 2x A•smoke<sup>80TF</sup>, 1x A•smoke<sup>240T</sup> samt 1x A•smoke<sup>320T</sup>. Ett fåtal mindre, maskinmonterade filterenheter finns även installerade. Med detta som bakgrund är det lätt att förstå att samarbetet mellan Absolent och SPAX är mycket framgångsrikt. Absolent ser fram emot nya spännande uppdrag från företaget.

## ABSOLENT GROUPS VÄRDEKEDJA



### Absolent Groups värdekedja

Absolent bedriver produktutveckling, slutmontering och produktion av vissa komponenter i fabriker i Lidköping i Sverige, Dombühl i Tyskland samt i Telford och Stoke i England. Direktförsäljning sker via de egna dotterbolagen i Sverige, England, Tyskland, Frankrike, USA, Singapore och Kina. Övrig exportförsäljning sker via lokala återförsäljare på respektive marknader. I nuläget har Bolaget totalt 216 heltidsanställda och är verksam, direkt eller via distributörer, i 50 länder runt om i världen.

### Inköp och produktion

Inköp görs både på global och lokal nivå. Inköpsvolymerna och dess komponenter skiljer sig dock mellan dotterbolagen beroende på bolagens respektive produktionsstruktur.

Bolaget arbetar kontinuerligt för att uppnå inköps synergier mellan dotterbolagen och letar aktivt efter kvalificerade leverantörer globalt. Produktionen för produkterna under varumärket Absolent AB använder sig av systemleverantörer där leverantören åtar sig att producera och montera komponenter för att sedan leverera den färdigställda produkten direkt till kund eller till Absolents centrallager. Absolent AB har endast en mindre produktionsanläggning i egen regi som är avsedd för produktion av systemkritiska komponenter. Den här produktionsstrategin resulterar i en affärsmodell med låg kapitalbindning, och ett större fokus kan istället läggas på produktutveckling, kundapplikationer, service och

försäljning. Filtermist och Dustcheck har större delen av produktionen av sina enheter i sina egna fabriker i England. Endast delar av produktionskedjan är outsourcad. Även Bristol har sin egen fabrik i Tyskland där montering av Bristol enheterna sker, medan all komponenttillverkning är outsourcad. Från dessa produktionsenheter exporteras produkterna vidare till distributörer, centrallager eller direkt till kunder runt om i världen.

Absolents dotterbolag har ett gott samarbete med sina leverantörer, som är en blandning av lokala och internationella företag. Absolent anser att det ska finnas ett flertal potentiella leverantörer för alla systemkritiska delkomponenter, vilket minskar beroendet av enskilda underleverantörer. Utvärdering av leverantörerna sker löpande under året. Absolents dotterbolag håller en löpande dialog med Bolagets systemleverantörer för att planera kapacitetsutnyttjande hos leverantören och på så vis möta efterfrågan på ett optimalt sätt.

### Forskning och produktutveckling

Forskning och utveckling är en central del i Absolents verksamhet och bedrivs i egen regi främst hos Absolent AB i Lidköping, men även hos Filtermist och Bristol. Utvecklingsprojekten genomförs enligt en strukturerad gateway-process med förutbestämda avstämningar och målsättningar för varje delmoment. De senaste framtagna produkterna är filterenheten A•5 under varumärket Absolent AB och Infinity från Filtermist som lanserades våren 2017 resp. våren 2016.

### Distributörer

Absolent förlitar sig till stor del på sina lokala distributörer för försäljning av Bolagets produkter. Bolagets distributörer är främst regionala industrihandelsbolag eller OEM-kunder med en stark lokal närvaro och goda kunskaper kring slutkundernas industriella processer. Distributören integrerar ofta Bolagets produkter med annan utrustning samt tillför kunskap, support och erforderlig utbildning. Distributörsnätverket är brett och internationellt och representerar oftast ett av varumärkena Absolent, Filtermist eller Bristol. Bolaget använder sig av samarbetsavtal med sina distributörer där Bolagets produkter vanligtvis representerar en stor del av distributörens totala omsättning. Flertalet av Bolagets distributörer har lyckade samarbeten med Absolent som går tillbaka mer än tio år i tiden. Bolagets försäljnings- och marknadsföringsavdelningar träffar distributörerna regelbundet och jobbar tillsammans för att kontinuerligt utveckla affärsplanen för regionen samt understödja distributörerna och deras försäljningsarbete. Vid större systemleveranser involveras dotterbolagens egna medarbetare för att bistå distributören med offertarbetet och övrig teknisk applikationssupport. Bolaget har även direktförsäljning via helägda dotterbolag i vissa utvalda länder såsom Sverige, England, Tyskland, Frankrike, USA, Singapore och Kina. Installation av Absolent ABs och Bristols produkter görs främst av kunderna själva alternativt av inhyrda externa installatörer. Filtermists enheter installeras ofta av Filtermist själva på plats hos kund.

### Organisation

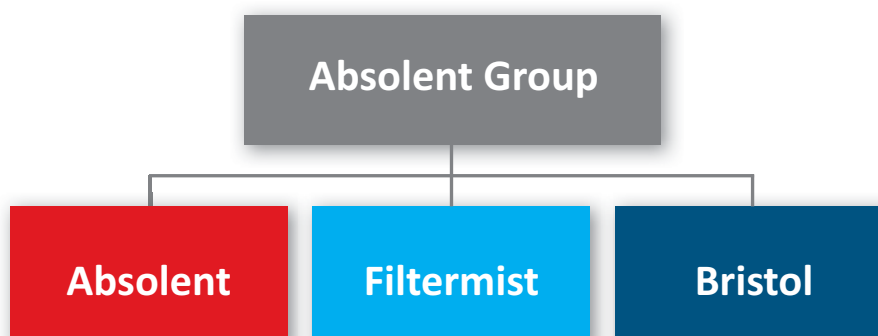
Bolaget har en decentraliserad organisationsmodell med tydliga ansvarsområden och snabba beslutsprocesser. Ledningsgruppen för respektive dotterbolag ansvarar för beslutsfattande på

lokal nivå, och består primärt av verkställande direktören, ekonomichefen, produktutvecklingschefen och försäljningschefen. Koncernledningen består av verkställande direktören, koncernens ekonomichef samt VD för Filtermist. Större beslut



och koncernövergripande frågor behandlas antingen via en styrgrupp som består av koncernledningen samt av interna experter inom området eller via styrelsen. Styrelsemöten hålls minst fyra gånger om året där koncernledningen redogör för verksamhetsutvecklingen. Bolaget har en mycket erfaren och lojal personalstyrka med en lång genomsnittlig anställningstid. Bolaget har starka varumärken inom branschen och erbjuder anställda goda karriärmöjligheter i takt med att Bolaget expanderar sin verksamhet. Vi erbjuder konkurrenskraftiga villkor, och nyrekryteringar sker främst genom externa samarbetspartners.

## Organisationsstruktur



## HÅLLBARHET

**Eftersom Absolent Groups verksamhet bygger på att skapa ett bättre liv för människor genom att skapa en renare industriell arbetsmiljö är hållbarhet en mycket viktig del av vårt dagliga arbete.**

Absolent Group bygger på svensk och brittisk uppförandekod (Code of Conduct) som innefattar ett ansvar för miljön. Affärsstrategin är att utveckla, producera och sälja utrustning som renar industriell processluft. Absolent Group är ett globalt företag som exporterar luftreningsprodukter över hela världen. Med produkten och vårt beteende inkluderar vi miljö och socialt ansvar.

### Miljöansvar

Absolent är övertygat om att miljöansvar bidrar till en mer hållbar värld och vi har en aktiv miljöledning i vår organisation. Vårt företag är ISO 14000 certifierat.

Miljöansvaret är grunden för Absolent Group, våra produkter gör luften renare. Genom att sälja fler filterenheter kommer mer luft att bli renare, arbetsmiljön blir bättre och de anställdas hälsa kommer att förbättras. Absolent Groups kärnverksamhet innefattar miljöansvar.

Vår ambition är alltid att minimera våra produkters och tjänsters negativa miljöpåverkan genom att hitta nya sätt att minska de negativa miljöeffekterna under hela livscykeln. Produkterna är utvecklade, konstruerade och producerade på ett sådant sätt att energi, naturresurser och råmaterial används effektivt och avfall och restprodukter minimeras. När en filterenhet är i drift är en viktig miljöpåverkan energiförbrukningen. Absolent Group försöker ständigt minska energiförbrukningen genom att optimera och implementera de senaste och mest energieffektiva teknikerna i produkterna.

Vi sätter mål på hur mycket mer luft som skall filtreras av våra produkter varje år och mäter också hur framgångsrika vi är med att implementera ny teknik på marknaden för att minska koldioxidavtrycket.

Vi har rutiner och ledningssystem i hela organisationen för att se till att åtminstone alla relevanta lagar, regler och normer följs. För att nå vårt mål för ständiga förbättringar inkluderar vi våra egna medarbetare, underleverantörer, partners och andra medarbetare i miljöledningssystemet (ISO 14000).

### Socialt ansvar

Absolent Group har ett mycket bra rykte, ärlighet och rättvisa har alltid präglat vårt sätt att göra affärer.

Absolent Groups uppförandekod understryker de principer som företaget syftar till att bygga upp för att upprätthålla långsiktiga relationer och förtroende med kunder, anställda, regeringar och allmänheten.

Genom att tillämpa Absolent Groups uppförandekod i vårt dagliga arbete, hjälper vi till så att vår verksamhet bedrivs på ett ansvarsfullt och hållbart sätt. Genom att göra detta är och kommer Absolent Group att vara starkt som företag.

### Generella principer

Vårt ansvar är giltigt i de samhällen där vi är aktiva såväl som för våra anställda, affärspartners och samhället i allmänhet. Vi har därför definierat ett antal allmänna regler för hur vi ska agera:

- Vi driver vår verksamhet med högsta moral och integritet.
- Vi följer lagar och regler i varje land där vi arbetar.
- Vi respekterar Förenta nationernas deklaration om de mänskliga rättigheterna och accepterar vårt ansvar att följa de rättigheter som gäller vår verksamhet mot våra anställda och de samhällen där vi är verksamma. Detta omfattar också aktiviteter som rör de inhemska befolkningsrättigheterna.
- Vi integrerar principerna i denna policy i kritiska processer i vår affärsverksamhet.

### Krav på affärspartners

Absolent Group strävar efter att samarbeta med komponentleverantörer, distributörer, agenter, konsulter och andra affärspartners som delar samma uppfattning om principerna avseende uppförandekod.

Vi uppmanar våra affärspartners att tillämpa standarder för affärsuppförande med samma värderingar och principer avseende uppförandekod som Absolent Group.

### Våra affärsprinciper

Kunder skall mötas med insikt, respekt och förståelse. Vi strävar alltid efter att tillfredsställa kundens behov på bästa sätt och inom de affärsrättsliga ramar som gäller för vår organisation. Absolent Group skall alltid följa lagar och



förordningar i de länder där vi är verksamma. Uppförandekod (Code of Conduct) anger miniminivån för beteende, även om det föreskriver högre standarder än vad som krävs enligt lokal lagstiftning. Om lokal lagstiftning är strängare än vår uppförandekod ska lokal lag råda.

Absolent Group tolererar inte korruption eller bestickning i någon form.

Affärsbeslut baseras på Absolent Groups bästa, utan hänsyn till personliga relationer eller överväganden.

Anställda får inte acceptera gåvor, förmåner, ersättningar eller underhåll, vare sig direkt eller via mellanhänder, som kan påverka eller till och med tycks påverka den anställdes objektivitet och yrkesmässiga bedömning.

På samma sätt skall Absolent Group inte erbjuda belöningar eller förmåner, direkt eller via mellanhänder, till någon part eller intressent, som är eller verkar vara i strid mot gällande lagar. Absolent Group skall konkurrera på ett sätt som är både etiskt och rättvist, utan att engagera sig i någon olämplig verksamhet eller orättvis handelspraxis. Absolent Group får inte acceptera, underlätta eller stödja penningtvätt.

Absolent Group ska rapportera alla finansiella transaktioner i enlighet med god redovisningspraxis, och bokföringen ska visa karaktären av alla transaktioner på ett korrekt och icke vilseledande sätt. Absolent Group skall rapportera öppet, sanningsenligt och i tid med syfte att överföra en sann syn på Absolent Groups prestation.

Absolents medarbetare har ofta tillgång till information om Absolent Group, och ibland även information som ägs av tredje part, som inte är tillgänglig för allmänheten. Sådan konfidentiell information får inte vidarebefordras till någon obehörig fysisk eller juridisk person, och detta inkluderar familjemedlemmar. Denna skyldighet fortsätter även efter uppsägning.

Anställda som har tillgång till icke-offentlig information som kan påverka Absolent Groups aktiekurs får inte köpa eller sälja Absolent Group-aktier eller andra finansiella instrument som avser

Absolentaktien, till exempel optioner. Dessutom får han eller hon inte ge råd till någon annan eller på något annat sätt påverka vid sådan handel.

### **Principer för mänskliga rättigheter och arbetsmiljö**

Det är mycket viktigt för Absolent Group att ha en stark och långvarig relation med alla våra medarbetare baserat på ömsesidig respekt och värdighet. Absolent Group skall stödja och respektera skyddet av de mänskliga rättigheterna mot internationellt proklamerade brott.

- Vi erbjuder en säker och sund arbetsmiljö och vi strävar alltid mot ständiga förbättringar.
- Alla anställda ska ha lika möjligheter baserade på kompetens, prestanda och erfarenhet oavsett kön, nationalitet, religion, etniskt ursprung, sexuell läggning, politisk åsikt, fackföreningstillhörighet eller social bakgrund.
- Vi tolererar aldrig diskriminering, fysiska eller verbala trakasserier eller andra olagliga hot.
- Alla anställda kan utöva sina rättigheter att bilda, gå med eller avstå från att gå med i fackföreningar eller liknande organisationer och förhandla kollektivt eller individuellt enligt nationella lagar och förordningar.
- Anställningsvillkor och löner ska vara rimliga och rättvisa. Absolent Group följer gällande lagar och industristandarder på arbetstid. Alla anställda, inklusive de som är tillfälligt anställda, skall ha sina anställningsvillkor skriftligen och bli uppmärksammade på sina anställningsvillkor.
- Absolent tolererar inte underåriga/barnarbete i sin verksamhet eller i verksamheten hos någon leverantör eller någon annan part med vilken vi samarbetar. Minsta anställningsålder är 15 år eller gällande lagstadgad högre ålder för att arbeta i landet i fråga.
- Absolent tolererar inte olagligt eller tvångsarbete i vår verksamhet eller i verksamheten hos någon part med vilken vi samarbetar.
- Vi tolererar inte några villkor som begränsar arbetstagarens rätt till fri rörlighet.

## STYRELSE, LEDANDE BEFATTNINGSHAVARE OCH REVISORER



**Mikael Ekdahl** (född 1951)  
Styrelseordförande i Absolent sedan 2011  
Utbildning: Civilekonom och  
Jur.kand.  
Aktieinnehav i Bolaget: 111 800

**Andra aktuella befattningar:**

| Befattning         | Uppdrag             |
|--------------------|---------------------|
| Styrelseordförande | Melker Schörling AB |
| Styrelseordförande | AAK AB              |
| Styrelseledamot    | Bong AB             |

---



**Joakim Westh** (född 1961)  
Styrelseledamot i Absolent sedan 1993  
Styrelseordförande 1993-2011  
Utbildning: Civilingenjör  
Aktieinnehav i Bolaget: 1 567 500

**Andra aktuella befattningar:**

| Befattning         | Uppdrag           |
|--------------------|-------------------|
| Styrelseordförande | Amexci AB         |
| Styrelseledamot    | SAAB AB           |
| Styrelseledamot    | Swedish Match AB  |
| Styrelseledamot    | CGI Group Inc.    |
| Styrelseledamot    | Westh Ventures AB |

---



**Per-Axel Fagerholm** (född 1945)  
Styrelseledamot i Absolent sedan 2011  
Utbildning: Pol. mag  
Aktieinnehav i Bolaget: 35 000

**Andra aktuella befattningar:**

| Befattning         | Uppdrag          |
|--------------------|------------------|
| Styrelseordförande | Wallnäs AB       |
| Styrelseledamot    | Linnea Invest AB |

---



**Märta Schörling Andreen** (född 1984)  
Styrelseledamot sedan 2017  
Utbildning: Civilekonom  
Aktieinnehav i Bolaget: 0

**Andra aktuella befattningar:**

| Befattning      | Uppdrag             |
|-----------------|---------------------|
| Styrelseledamot | Melker Schörling AB |
| Styrelseledamot | HEXPOL AB           |
| Styrelseledamot | AAK AB              |
| Styrelseledamot | Hexagon AB          |

---

## Koncernledning



**Axel Berntsson** (född 1980)  
VD sedan 2018  
Utbildning: Civilingenjör  
Aktieinnehav i Bolaget: 90 909  
Aktieoptioner: 125 000\*

\*Aktieoptioner utställda av Mexab Industri AB.



**Ola Burenius** (född 1958)  
Ekonomichef sedan 2002  
Utbildning: Civilekonom  
Aktieinnehav i Bolaget: 270 000



**James Stansfield** (född 1974)  
VD för Filtermist sedan 2012  
Utbildning: Civilekonom  
Aktieinnehav i Bolaget: 6 700

## Revisor: Ernst & Young AB

**Huvudansvarig revisor:** Damir Matésa (född 1972) Auktoriserad revisor  
Damir Matésa är auktoriserad revisor och ansluten till bransch- organisationen FAR sedan 2001. Partner i den svenska firman.

**Urval av revisionsuppdrag:** CEJNgruppen, DALOCgruppen, Apply Emtunga AB, Skandia Elevator AB, AB Furhoffs Rostfria, Lantmännen Reppe AB, JAK Medlemsbank

**Revisor:** Christer Larsson (född 1962) Auktoriserad revisor  
Christer Larsson är auktoriserad revisor och ansluten till yrkessammanslutningen FAR sedan 1998

**Andra revisionsuppdrag:** Axima AB, Jackon Aktiebolag, Götene Kyltransporter Aktiebolag, Fyrkantens Förvaltning Aktiebolag, Sollebrunns Betongelement AB, Erling Anderssons Åkeri Aktiebolag, Repro-Service Försäljning Falköping Aktiebolag, Götene Plast Aktiebolag, Slöjd-Detaljer i Skara Aktiebolag

## AKTIER OCH AKTIEKAPITAL

### Allmänt

Aktiekapitalet i Absolent Group AB (publ) uppgår till 3 363 041 kr fördelat på 11 320 968 aktier med ett kvotvärde om 0,2971 kr per aktie. Varje aktie berättigar till en röst och varje röstberättigad får rösta för sitt fulla antal aktier utan begränsning. Samtliga aktier ger lika rätt till Bolagets tillgångar, vinst och eventuella överskott vid likvidation. Varje aktie ger lika rätt till utdelning. Bolagets bolagsordning föreskriver att aktiekapitalet skall vara lägst 2 000 000 kr och högst 8 000 000 kr, motsvarande lägst 10 000 000 aktier och högst 40 000 000 aktier. Aktiekapitalet är denominerat i svenska kronor. Bolagets aktier är emitterade enligt svensk lag och registrerade i ett avstämningsregister enligt lagen (1998:1479) om kontoföring av finansiella instrument. Euroclear Sweden AB (tidigare VPC) med adress: Euroclear Sweden AB, Box 191, 101 23 Stockholm har hand om detta register och kontoföringen av aktier. Bolaget upprättar aktier enligt svensk rätt och regleras av aktiebolagslagen (2005:551). Bolagets aktier har ISIN-kod SE0006256558.

### Aktiekapitalets utveckling

| År   | Händelse                     | Förändring av  |              | Förändring av |              | Kvotvärde |
|------|------------------------------|----------------|--------------|---------------|--------------|-----------|
|      |                              | antalet aktier | Antal aktier | aktiekapital  | Aktiekapital |           |
| 2000 | Nybildning                   | 100 000        | 100 000      | 100 000       | 100 000      | 1         |
| 2000 | Nyemission                   | 3 000          | 103 000      | 3 000         | 103 000      | 1         |
| 2003 | Inlösen av teckningsoptioner | 1 500          | 104 500      | 1 500         | 104 500      | 1         |
| 2014 | Fondemission                 | -              | 104 500      | 3 000 000     | 3 104 500    | 29,71     |
| 2014 | Split 100:1                  | 10 345 500     | 10 450 000   | -             | 3 104 500    | 0,2971    |
| 2014 | Nyemission                   | 370 968        | 10 820 968   | 110 208       | 3 214 708    | 0,2971    |
| 2015 | Nyemission*                  | 500 000        | 11 320 968   | 148 333       | 3 363 041    | 0,2971    |

\* Avser optionsbevis utställda till ledande befattningshavare som omvandlats till aktier.

## AKTIEÄGARSTRUKTUR

I tabellen nedan beskrivs Absolents ägarstruktur den 31 december 2017.

| <b>Aktieägare</b>         | <b>Antal aktier</b> | <b>Ägarandel</b> |
|---------------------------|---------------------|------------------|
| Mexab Industri AB         | 6 413 514           | 56,7%            |
| Westh Ventures AB         | 1 567 500           | 13,8%            |
| C H Svanberg AB           | 1 037 337           | 9,2%             |
| Tony Landh Dödsbo         | 287 580             | 2,5%             |
| Ola Burénus               | 270 000             | 2,4%             |
| Lannebo Fonder            | 217 275             | 1,9%             |
| Pontus Broberg med familj | 135 615             | 1,2%             |
| Mikael Ekdahl AB          | 111 800             | 1,0%             |
| Jan Berndtsson            | 104 383             | 0,9%             |
| Axel Berntsson*           | 90 909              | 0,8%             |
| Avanza Pension            | 79 841              | 0,7%             |
| Mats Larsson              | 63 386              | 0,6%             |
| Ulf Dackemark             | 43 500              | 0,4%             |
| Linnea Invest AB          | 35 000              | 0,3%             |
| Ulrik Svensson            | 35 000              | 0,3%             |
| Övriga                    | 828 328             | 7,3%             |
| <b>Totalt</b>             | <b>11 320 968</b>   | <b>100,0%</b>    |

\*Aktieoptioner (125 000) utställda av Mexab Industri AB.

## FÖRVALTNINGSBERÄTTELSE

### Information om verksamheten

Bolaget utvecklar och tillverkar filterutrustning för rening av förorenad industriluft, så kallad processluft, som innehåller oljedimma, oljerök eller stoft. Slutkunder är främst aktiva inom metallbearbetande industrier såsom fordon-, flyg-, elektronik-, medicin- och stålindustrin. Bolaget har produktutveckling och tillverkning i Sverige, Storbritannien och Tyskland och är verksamt globalt främst via distributörer. Bolagets produkter säljs idag under fem varumärken: Absolent, Filtermist, Avani, Bristol och Dustcheck.

### Väsentliga händelser under räkenskapsåret

Absolent Group AB utvecklades mycket väl under 2017 och kan sammanfattas som ytterligare ett rekordår med avseende på omsättning och vinst. Det var åttonde året i rad med en ökad omsättning och vinst för koncernen.

Under första kvartalet startade Absolent AB ett eget säljbolag i Frankrike. Under andra kvartalet etablerades även ett nytt, av dotterbolaget Filtermist helägt, säljbolag i Kina. Syftet med dessa etableringar är att ytterligare öka marknadspenetreringen i dessa länder. Under tredje kvartalet förvärvade dotterbolaget Filtermist Dustcheck Limited som är en leverantör av filter för stoft- och dammförorenad luft inom främst bulkhantering i Storbritannien.

Under det fjärde kvartalet drabbades bolaget av stor sorg då den dåvarande VDn och koncernchefen Tony Landh hastigt gick bort. Bolaget står stabilt på den grund som Tony byggt upp. Organisationen har på ett professionellt sätt hanterat situationen och fortsatt med arbetet att utveckla Absolent.

### Förväntad framtida utveckling samt risker och osäkerhetsfaktorer

#### Förväntad framtida utveckling

På grund av uppenbara hälsorisker för befolkningen med dagens luftkvalité präglas många marknader och länder av ett ökat fokus på miljöfrämjande åtgärder. FNs miljöarbete och massmedias rapportering bidrar ytterligare, på ett positivt sätt, till ett ökat medvetande avseende dessa hälsorisker förorsakade av förorenad luft. Denna medvetenhet bedöms gynna försäljningen av Bolagets produkter för lång tid framöver.

Maskinbranschens utveckling mot allt snabbare och effektivare bearbetning gynnar Bolagets marknadsposition och försäljning.

Med en växande marknad och en stark marknadsposition bedömer styrelsen att Bolaget även fortsättningsvis kommer att utvecklas på ett stabilt och positivt sätt.

### Risker och osäkerhetsfaktorer

#### Konjunkturberoende

Majoriteten av Absolents slutkunder är verksamma i konjunkturberoende branscher såsom fordon-, flyg-, elektronik-, stål- och tillverkningsindustrin. Därmed är Absolents försäljning beroende av kundens investeringsvilja, vilken i sin tur påverkas av konjunkturförhållanden. En svag konjunktur i hela eller delar av världen påverkar såväl Bolagets omsättning som resultat.

#### Konkurrens och teknisk utveckling

Absolent anser att dess framgångar är delvis beroende av Bolagets förmåga att utveckla nya produkter samt att kontinuerligt vidareutveckla befintliga produkter. Konkurrensen kan även öka i takt med att marknaden växer och den tekniska utvecklingen kan förändras på ett ofördelaktigt sätt. Det finns ett antal aktörer verksamma inom samma eller liknande affärsområden med större finansiella och organisatoriska resurser. Dessa aktörer kan komma att påverka Bolagets konkurrenssituation genom aggressiv prissättning, lansering av konkurrenskraftiga produkter eller genom försäljning av paketlösningar där Bolagets produkter kan komma att ersättas.

#### Distributionspartners

Bolaget förlitar sig till viss del på distributörer för sin globala försäljning av sina produkter.

Relationen med distributörerna är därmed av vikt för Bolaget. Om flertalet av Bolagets nuvarande distributörer väljer bort Absolent AB/Filtermist/Bristol i sitt sortiment, eller om distributören drabbas av finansiellt obestånd, kan detta signifikant påverka Bolagets ställning.

#### Leverantörer

Bolaget är på kort sikt beroende av ett fåtal leverantörer. Bolagets förmåga att leverera högkvalitativa produkter bygger på ett fungerande samarbete med dess leverantörer.

Leverantörernas förmåga att säkerställa kvalitén och leveransen av ingångna avtal är därmed mycket viktigt för Bolaget.

#### **Expansion och förvärv**

I samband med Bolagets expansion har förvärv av bolag genomförts. Det finns alltid risker förknippade med företagsförvärv. Dessa risker är exempelvis integration av ett förvärvat bolag, att nyckelpersoner lämnar det förvärvade bolaget, risker förknippade med att distributionspartners, kunder och leverantörer till det förvärvade bolaget säger upp befintliga avtal, med mera.

Därmed kan Bolaget inte garantera att samtliga förvärv blir lyckade affärer. Expansionen av Bolaget innebär att Bolaget ska starta upp eller expandera befintlig verksamhet på ett flertal geografiska marknader. En expansion innebär investeringar i uppbyggande av lokala verksamheter. Det är dock inte alltid garanterat att dessa investeringar kommer generera en positiv avkastning, då lokala marknadsförhållanden kan variera i stor utsträckning.

#### **Produktgarantier**

Bolaget omfattas av produktansvar och garantier utifall Bolagets produkter skulle innehålla defekter eller orsaka personskada eller skada på egendom. Produktansvar, garantier och återkallanden kan ha en negativ inverkan på Bolagets verksamhet och dess finansiella resultat.

#### **Politiska risker**

Bolagets produkter stöds av ökade regleringar och arbetsmiljölagstiftning inom verkstadindustrin. En väsentlig förändring av nuvarande regleringar på de marknader som Bolaget är verksamt kan ha signifikant inverkan på Bolagets resultat och utveckling.

#### **Legala risker**

Verksamheten omfattas av många lagar i olika länder, bestämmelser, regler, överenskommelser och riktlinjer, däribland sådana som avser, hälsa och säkerhet, handelsrestriktioner, konkurrensrättsliga regleringar och valutaregleringar. Förändringar i befintligt regelverk där Bolaget är verksam kan komma att påverka Bolagets resultat negativt.

#### **Miljörisker**

Flertalet av Bolagets bolag bedriver verksamhet som är tillstånds- eller anmälningspliktig enligt

aktuell lokal miljölagstiftning. Förändringar i lagstiftning och myndighetsregleringar kan kräva ytterligare investeringar och ökade kostnader för Bolaget som helhet. Vidare kan större förändringar i lokal miljölagstiftning begränsa Bolagets nuvarande verksamhet.

#### **Nyckelpersoner och resursbegränsningar**

Bolagets framgångar beror i stor utsträckning på kärnkompetensen hos ett fåtal medarbetare. Förlusten av kärnkompetensen i Bolaget, om den anställda säger upp sig, kan medföra betydande förluster för Bolagets framtida räkning. Bolaget har begränsade resurser operativt såväl som finansiellt. Dåligt resursutnyttjande och ineffektivitet i Bolaget kan även få betydande negativa konsekvenser för Bolaget som helhet.

#### **Ägare med betydande inflytande**

Huvudägarna innehar tillsammans en betydande andel av aktierna och kan således utöva betydande inflytande över styrelsen samt i samband med bolagsstämma.

#### **Finansiella risker**

##### **Valutarisker**

Bolagets försäljning sker i stor utsträckning i utländska valutor såsom euro, amerikanska dollar samt brittiska pund. Vidare sker produktion och inköp till viss del från utlandet där ovan nämnda valutor kan påverka produktions- och inköpspriser. Fluktationer i dessa valutor kan få signifikanta effekter på Bolagets resultat och finansiella ställning.

##### **Ränterisker**

Räntefluktationer påverkar Bolagets räntenetto och kassaflöden och kan ha negativ inverkan på Bolagets finansiella resultat. Vidare finansierar Bolagets kunder via finansiella instrument som påverkas av förändringar i marknadsräntor. En hög räntesats och försämrade finansieringsmöjligheter kan även minska kundernas benägenhet att genomföra nya investeringar.

##### **Kreditrisker**

Bolagets direkt- och slutkunder är spridda i hela världen och kan påverkas av interna såväl som lokala och globala finansiella problem. Därmed exponeras Bolaget för kreditrisker i Bolagets kundfordringar.



### Skatterisker

Bolagets verksamhet finns i ett antal länder och bedrivs i enlighet med Bolagets tolkning av gällande skattelagar, skatteavtal och bestämmelser i de berörda länderna. Dock kan det inte uteslutas att Bolagets tolkning av tillämpliga lagar, skatteavtal och bestämmelser är felaktig eller att sådana regler ändras och har retroaktiv verkan.

### Forskning och utveckling

Forskning och utveckling är en central del i Bolagets verksamhet och bedrivs i egen regi främst hos Absolent AB men även hos Filtermist och Bristol. Utvecklingsprojekten genomförs enligt en strukturerad gatewayprocess med förutbestämda avstämningar och målsättningar för varje delmoment.

### Miljöpåverkan

Absolent bedömer att verksamheten i allt väsentligt bedrivs i enlighet med tillämpliga lagar och regler avseende miljö. Ett antal bolag inom Bolaget bedriver verksamhet som är tillstånd- eller anmälningspliktigt enligt tillämplig lokal miljölagstiftning. Dessa verksamheter står följaktligen under tillsyn av vederbörliga myndigheter. Absolent tillser löpande att alla väsentliga tillämpliga anmälningskyldigheter fullgörs. Anmälningsplikten i Lidköping avser anläggning för tvättning av filter, vilket främjar miljöbalkens mål. Verksamheten bedöms ej medföra någon olägenhet ur miljö- eller hälsoskyddssynpunkt.

### Ägarförhållanden

Huvudägarna av bolaget per balansdagen är Mexab Industri AB 56,7 (35,0)%, Westh Ventures AB 13,8 (13,8) % samt CH Svanberg AB 9,2 (9,2) %.





## FLERÅRSRESULTAT

| <b>Flerårsöversikt koncernen</b>   | <b>2017</b> | <b>2016</b> | <b>2015</b> | <b>2014</b> |
|--|-------------|-------------|-------------|-------------|
| Omsättning (Tkr)   | 491 527     | 411 453     | 399 130     | 272 471     |
| Försäljningstillväxt (%)   | 19,5%       | 3,1%        | 46,5%       | 30,2%       |
| Rörelseresultat före avskrivning på immateriella tillgångar EBITA (Tkr) 1) | 92 556      | 82 676      | 76 286      | 58 804      |
| Rörelsemarginal (EBITA %)  | 18,8%       | 20,1%       | 19,1%       | 21,6%       |
| Goodwill avskrivningar (Tkr) 1)  | -6 948      | -3 801      | -2 564      | -21 985     |
| Resultat före finansiella poster (EBIT Tkr)                                | 85 608      | 78 875      | 73 722      | 36 819      |
| Rörelsemarginal före finansiella poster (%)                                | 17,4%       | 19,2%       | 18,5%       | 13,5%       |
| Kassaflöde från den löpande verksamheten (Tkr)                             | 89 034      | 49 357      | 49 518      | 47 536      |
| Balansomslutning (tkr)   | 377 442     | 283 014     | 228 071     | 166 618     |
| Soliditet (%)  | 70,4%       | 75,5%       | 72,5%       | 62,9%       |
| Nettokassa (+) / Nettoskuld (-) (Tkr)                                      | 105 065     | 62 714      | 37 422      | 34 650      |
| Resultat per aktie (kr) 1)   | 5,68        | 5,65        | 5,05        | 1,91        |
| Resultat per aktie exklusive goodwillavskrivningar (kr) 1) 2)              | 6,30        | 5,98        | 5,27        | 3,94        |
| Eget kapital per aktie (kr) 2)   | 23,46       | 18,87       | 14,61       | 9,69        |
| Antal aktier vid årets slut 2)   | 11 320 968  | 11 320 968  | 11 320 968  | 11 320 968  |
| Antal anställda  | 216         | 160         | 148         | 102         |

1) Moderbolaget och Koncernen tillämpar inte IFRS/IAS 36. Därmed genomför Koncernen inte en nedskrivningsprövning av goodwill vid årets slut. Koncernen skriver istället av goodwill linjärt under fem alternativt tio år, varav majoriteten skrivs av under tio år.

2) Justerat efter aktiesplit om (100:1) per den 13 juni 2014.

| <b>Förslag till resultatdisposition</b>                   |                    |
|---|--------------------|
| Styrelsen föreslår att till förfogande stående vinstmedel |                    |
| Överkursfond  | 32 510 167         |
| Balanserat resultat                                       | 79 489 770         |
| Årets resultat  | 14 613 368         |
|   | <b>126 613 305</b> |
| disponeras så att   |                    |
| till aktieägare utdelas (1,00 krona per aktie)            | 11 320 968         |
| i ny räkning överföres                                    | 115 292 337        |
|   | <b>126 613 305</b> |

## KONCERNENS RESULTATRÄKNING

| Koncernens resultaträkning                       | Not     | 2017-01-01<br>-2017-12-31 | 2016-01-01<br>-2016-12-31 |
|--|---------|---------------------------|---------------------------|
| Nettoomsättning                                  | 2       | 491 527                   | 411 453                   |
| Kostnad för sålda varor                          |         | -263 943                  | -227 416                  |
| <b>Bruttoresultat</b>                            | 3       | <b>227 584</b>            | <b>184 037</b>            |
| Försäljningskostnader                            |         | -78 422                   | -61 474                   |
| Administrationskostnader                         |         | -47 987                   | -37 818                   |
| Forsknings- och utvecklingskostnader             |         | -10 506                   | -9 124                    |
| Övriga rörelseintäkter                           |         | 0                         | 5 461                     |
| Övriga rörelsekostnader                          |         | -5 061                    | -2 207                    |
| <b>Rörelseresultat (EBIT)</b>                    | 3,4,5,6 | <b>85 608</b>             | <b>78 875</b>             |
| Resultat från finansiella poster                 |         |                           |                           |
| Övriga ränteintäkter och liknande resultatposter | 9       | 54                        | 1 710                     |
| Räntekostnader och liknande resultatposter       | 10      | -1 226                    | -123                      |
|  |         | <b>-1 172</b>             | <b>1 587</b>              |
| <b>Resultat efter finansiella poster</b>         |         | <b>84 436</b>             | <b>80 462</b>             |
| Skatt på årets resultat                          | 12      | -20 077                   | -16 546                   |
| <b>Årets resultat</b>                            |         | <b>64 359</b>             | <b>63 916</b>             |
| <b>Hänförligt till</b>                           |         |                           |                           |
| <b>Moderbolagets aktieägare</b>                  |         | <b>64 359</b>             | <b>63 916</b>             |
| <b>Minoritetsintresse</b>                        |         | <b>0</b>                  | <b>0</b>                  |

## KONCERNENS BALANSRÄKNING

| Koncernens balansräkning                     | Not | 2017-12-31     | 2016-12-31     |
|--|-----|----------------|----------------|
| <b>TILLGÅNGAR</b>                            |     |                |                |
| <b>Anläggningstillgångar</b>                 |     |                |                |
| <i>Immateriella anläggningstillgångar</i>    |     |                |                |
| Goodwill                                     | 13  | 57 425         | 37 781         |
| Övriga immateriella anläggningstillgångar    | 14  | 4 977          | 2 508          |
|  |     | <b>62 402</b>  | <b>40 289</b>  |
| <i>Materiella anläggningstillgångar</i>      |     |                |                |
| Byggnader och mark                           | 15  | 42 480         | 42 375         |
| Maskiner och andra tekniska anläggningar     | 16  | 10 141         | 7 411          |
| Inventarier, verktyg och installationer      | 17  | 3 347          | 3 228          |
| Pågående nyanläggning avseende byggnad       | 18  | 0              | 1 302          |
|  |     | <b>55 968</b>  | <b>54 316</b>  |
| <i>Finansiella anläggningstillgångar</i>     |     |                |                |
| Andra långfristiga värdepappersinnehav       | 22  | 20             | 20             |
| Andra långfristiga fordringar                |     | 71             | 0              |
|  |     | <b>91</b>      | <b>20</b>      |
| <b>Summa anläggningstillgångar</b>           |     | <b>118 461</b> | <b>94 625</b>  |
| <b>Omsättningstillgångar</b>                 |     |                |                |
| <i>Varulager m.m.</i>                        |     |                |                |
| Råvaror och förnödenheter                    |     | 14 652         | 14 823         |
| Varor under tillverkning                     |     | 138            | 1 372          |
| Färdiga varor och handelsvaror               |     | 25 740         | 24 038         |
|  |     | <b>40 530</b>  | <b>40 233</b>  |
| <i>Kortfristiga fordringar</i>               |     |                |                |
| Kundfordringar                               |     | 88 249         | 77 121         |
| Övriga fordringar                            |     | 3 628          | 2 036          |
| Förutbetalda kostnader och upplupna intäkter | 23  | 21 161         | 5 838          |
|  |     | <b>113 038</b> | <b>84 995</b>  |
| Kassa och bank                               | 24  | 105 413        | 63 161         |
| <b>Summa omsättningstillgångar</b>           |     | <b>258 981</b> | <b>188 389</b> |
| <b>SUMMA TILLGÅNGAR</b>                      |     | <b>377 442</b> | <b>283 014</b> |

## KONCERNENS BALANSRÄKNING

| Koncernens balansräkning                                     | Not | 2017-12-31     | 2016-12-31     |
|--|-----|----------------|----------------|
| <b>EGET KAPITAL OCH SKULDER</b>                              |     |                |                |
| <i><b>Eget kapital</b></i>                                   |     |                |                |
| Aktiekapital   | 25  | 3 363          | 3 363          |
| Övrigt tillskjutet kapital                                   |     | 32 510         | 32 510         |
| Annat eget kapital inklusive årets resultat                  |     | 229 701        | 177 729        |
| <b>Eget kapital hänförligt till Moderbolagets aktieägare</b> |     | <b>265 574</b> | <b>213 602</b> |
| <i><b>Avsättningar</b></i>                                   |     |                |                |
| Uppskjuten skatteskuld                                       | 26  | 6 488          | 5 845          |
| Övriga avsättningar  |     | 2 856          | 519            |
|  |     | <b>9 344</b>   | <b>6 364</b>   |
| <i><b>Långfristiga skulder</b></i>                           |     |                |                |
| Skulder till kreditinstitut                                  | 27  | 349            | 447            |
|  |     | <b>349</b>     | <b>447</b>     |
| <i><b>Kortfristiga skulder</b></i>                           |     |                |                |
| Checkräkningskredit  | 28  | 0              | 0              |
| Förskott från kunder   |     | 17 792         | 3 314          |
| Leverantörsskulder   |     | 38 184         | 26 216         |
| Aktuella skatteskulder                                       |     | 8 683          | 5 491          |
| Övriga skulder   |     | 5 934          | 5 106          |
| Upplupna kostnader och förutbetalda intäkter                 | 29  | 31 582         | 22 474         |
|  |     | <b>102 175</b> | <b>62 601</b>  |
| <b>SUMMA EGET KAPITAL OCH SKULDER</b>                        |     | <b>377 442</b> | <b>283 014</b> |

## RAPPORT ÖVER FÖRÄNDRINGAR I KONCERNENS EGNA KAPITAL

|                                   | Aktiekapital | Övrigt<br>tillskjutet<br>kapital | Annat eget<br>kapitel inkl.<br>årets resultat | Totalt         |
|-----------------------------------|--------------|----------------------------------|---|----------------|
| Ingående balans 2016-01-01        | 3 363        | 32 510                           | 129 485                                       | 165 358        |
| Transaktioner med ägare           |              |                                  |   |                |
| Lämnad utdelning                  | 0            | 0                                | -9 057  | -9 057         |
| Omräkningsdifferenser             | 0            | 0                                | -6 615  | -6 615         |
| Årets resultat                    | 0            | 0                                | 63 916  | 63 916         |
| <b>Utgående balans 2016-12-31</b> | <b>3 363</b> | <b>32 510</b>                    | <b>177 729</b>                                | <b>213 602</b> |
| Transaktioner med ägare           |              |                                  |   |                |
| Lämnad utdelning                  | 0            | 0                                | -10 188                                       | -10 188        |
| Omräkningsdifferenser             | 0            | 0                                | -2 199  | -2 199         |
| Årets resultat                    | 0            | 0                                | 64 359  | 64 359         |
| <b>Utgående balans 2017-12-31</b> | <b>3 363</b> | <b>32 510</b>                    | <b>229 701</b>                                | <b>265 574</b> |

## KONCERNENS KASSAFLÖDESANALYS

| Not   | 2017-01-01<br>-2017-12-31 | 2016-01-01<br>-2016-12-31 |
|---|---------------------------|---------------------------|
| <b>Den löpande verksamheten</b>   |                           |                           |
| Rörelseresultat   |                           |                           |
| Justering för poster som inte ingår i kassaflödet                                       | 85 608                    | 78 875                    |
| Avskrivningar och nedskrivningar  | 12 204                    | 8 784                     |
| Orealiserade valutakursdifferenser  | 1 247                     | -1 551                    |
| Förändring garantiavsättning  | 116                       | -3 844                    |
| Förändring övrig avsättning   | 2 221                     | 0                         |
| Realisationsresultat anläggningstillgångar  | 13                        | -63                       |
|   | <b>101 409</b>            | <b>82 201</b>             |
| Erhållen ränta  | 56                        | 51                        |
| Erlagd ränta  | -53                       | -127                      |
| Betald inkomstskatt   | -18 405                   | -15 035                   |
| <b>Kassaflöde från den löpande verksamheten<br/>före förändringar av rörelsekapital</b> | <b>83 007</b>             | <b>67 090</b>             |
| Förändringar i rörelsekapital   | 1 190                     | -3 367                    |
| Förändring av varulager   | -20 265                   | -20 565                   |
| Förändring av rörelsefordringar   | 25 102                    | 6 199                     |
| <b>Förändring av rörelseskulder</b>   |                           |                           |
| <b>Kassaflöde från den löpande verksamheten</b>   | <b>89 034</b>             | <b>49 357</b>             |
| Investeringsverksamheten  |                           |                           |
| Förvärv av dotterföretag  | -26 684                   | -11 687                   |
| Förvärv av anläggningstillgångar  | -9 302                    | -8 110                    |
| Avyttring av anläggningstillgångar  | 200                       | 6 801                     |
| <b>Kassaflöde från investeringsverksamheten</b>   | <b>-35 786</b>            | <b>-12 996</b>            |
| Finansieringsverksamheten   |                           |                           |
| Amortering av skuld   | -109                      | -601                      |
| Utbetald utdelning  | -10 188                   | -9 057                    |
| <b>Kassaflöde från finansieringsverksamheten</b>  | <b>-10 297</b>            | <b>-9 658</b>             |
| <b>Årets kassaflöde</b>   | <b>42 951</b>             | <b>26 703</b>             |
| <b>Likvida medel vid årets början</b>   | <b>63 161</b>             | <b>38 429</b>             |
| <b>Kursdifferens i likvida medel</b>  | <b>-699</b>               | <b>-1 971</b>             |
| <b>Likvida medel vid årets slut</b>   | <b>105 413</b>            | <b>63 161</b>             |

## MODERBOLAGETS RESULTATRÄKNING

|  | Not       | 2017-01-01<br>-2017-12-31 | 2016-01-01<br>-2016-12-31 |
|--|-----------|---------------------------|---------------------------|
| Nettoomsättning                                  |           | 1 110                     | 1 483                     |
| <b>Bruttoresultat</b>                            |           | <b>1 110</b>              | <b>1 483</b>              |
| Administrationskostnader                         |           | -11 188                   | -8 635                    |
| Övriga rörelseintäkter                           |           | 98                        | 31                        |
| Övriga rörelsekostnader                          |           | 0                         | 0                         |
| <b>Rörelseresultat</b>                           | 3,4,5,6,7 | <b>-9 980</b>             | <b>-7 121</b>             |
| <i>Resultat från finansiella poster</i>          |           |                           |                           |
| Resultat från andelar i koncernföretag           | 8         | 14 702                    | 6 007                     |
| Övriga ränteintäkter och liknande resultatposter | 9         | 758                       | 837                       |
| Räntekostnader och liknande resultatposter       | 10        | -13                       | 0                         |
|  |           | <b>15 447</b>             | <b>6 844</b>              |
| <b>Resultat efter finansiella poster</b>         |           | <b>5 467</b>              | <b>-277</b>               |
| Bokslutsdispositioner                            | 11        | 9 146                     | 6 235                     |
| <b>Resultat före skatt</b>                       |           | <b>14 613</b>             | <b>5 958</b>              |
| Skatt på årets resultat                          | 12        | 0                         | 0                         |
| <b>Årets resultat</b>                            |           | <b>14 613</b>             | <b>5 958</b>              |

## MODERBOLAGETS BALANSRÄKNING

|  | Not   | 2017-12-31     | 2016-12-31     |
|--|-------|----------------|----------------|
| <b>TILLGÅNGAR</b>                            |       |                |                |
| <b>Anläggningstillgångar</b>                 |       |                |                |
| <i>Immateriella anläggningstillgångar</i>    |       |                |                |
| Övriga immateriella anläggningstillgångar    | 14    | 401            | 535            |
|  |       | <b>401</b>     | <b>535</b>     |
| <i>Materiella anläggningstillgångar</i>      |       |                |                |
| Inventarier, verktyg och installationer      | 17    | 74             | 82             |
|  |       | <b>74</b>      | <b>82</b>      |
| <i>Finansiella anläggningstillgångar</i>     |       |                |                |
| Andelar i koncernföretag                     | 19,20 | 131 757        | 131 757        |
| Fordringar hos koncernföretag                | 21    | 9 505          | 9 232          |
|  |       | <b>141 262</b> | <b>140 989</b> |
| <b>Summa anläggningstillgångar</b>           |       | <b>141 737</b> | <b>141 606</b> |
| <b>Omsättningstillgångar</b>                 |       |                |                |
| <i>Kortfristiga fordringar</i>               |       |                |                |
| Fordringar hos koncernföretag                |       | 4 893          | 236            |
| Aktuell skattefordran                        |       | 165            | 126            |
| Övriga fordringar                            |       | 133            | 151            |
| Förutbetalda kostnader och upplupna intäkter | 23    | 94             | 360            |
|  |       | <b>5 285</b>   | <b>873</b>     |
| Kassa och bank                               | 24    | 48 110         | 4 618          |
| <b>Summa omsättningstillgångar</b>           |       | <b>53 395</b>  | <b>5 491</b>   |
| <b>SUMMA TILLGÅNGAR</b>                      |       | <b>195 132</b> | <b>147 097</b> |



## MODERBOLAGETS BALANSRÄKNING

|  | Not | 2017-12-31     | 2016-12-31     |
|--|-----|----------------|----------------|
| <b>EGET KAPITAL OCH SKULDER</b>              |     |                |                |
| <i><b>Eget kapital</b></i>                   |     |                |                |
| <i>Bundet eget kapital</i>                   |     |                |                |
| Aktiekapital                                 | 25  | 3 363          | 3 363          |
| Reservfond                                   |     | 918            | 918            |
|  |     | <b>4 281</b>   | <b>4 281</b>   |
| <i>Fritt eget kapital</i>                    |     |                |                |
| Överkursfond                                 |     | 32 510         | 32 510         |
| Balanserat resultat                          |     | 79 490         | 83 720         |
| Årets resultat                               |     | 14 613         | 5 958          |
|  | 33  | <b>126 613</b> | <b>122 188</b> |
|  |     | <b>130 894</b> | <b>126 469</b> |
| <i><b>Kortfristiga skulder</b></i>           |     |                |                |
| Leverantörsskulder                           |     | 206            | 27             |
| Skulder till koncernföretag                  |     | 61 360         | 18 492         |
| Övriga skulder                               |     | 51             | 119            |
| Upplupna kostnader och förutbetalda intäkter | 29  | 2 621          | 1 990          |
|  |     | <b>64 238</b>  | <b>20 628</b>  |
| <b>SUMMA EGET KAPITAL OCH SKULDER</b>        |     | <b>195 132</b> | <b>147 097</b> |

## MODERBOLAGETS FÖRÄNDRINGAR I EGET KAPITAL

|                                   | Aktie-<br>kapital | Reserv-<br>fond | Överkurs-<br>fond | Balanserat<br>resultat | Årets<br>resultat | Totalt         |
|-----------------------------------|-------------------|-----------------|-------------------|------------------------|-------------------|----------------|
| Ingående balans 2016-01-01        | 3 363             | 918             | 32 510            | 92 777                 | 0                 | 129 568        |
| Omföring resultat föregående år   | 0                 | 0               | 0                 | 0                      | 0                 | 0              |
| <i>Transaktioner med ägare</i>    |                   |                 |                   |                        |                   |                |
| Lämnad utdelning                  | 0                 | 0               | 0                 | -9 057                 | 0                 | -9 057         |
| Årets resultat                    | 0                 | 0               | 0                 | 0                      | 5 958             | 5 958          |
| <b>Utgående balans 2016-12-31</b> | <b>3 363</b>      | <b>918</b>      | <b>32 510</b>     | <b>83 720</b>          | <b>5 958</b>      | <b>126 469</b> |
| Omföring resultat föregående år   | 0                 | 0               | 0                 | 5 958                  | -5 958            | 0              |
| <i>Transaktioner med ägare</i>    |                   |                 |                   |                        |                   |                |
| Lämnad utdelning                  | 0                 | 0               | 0                 | -10 188                | 0                 | -10 188        |
| Årets resultat                    | 0                 | 0               | 0                 | 0                      | 14 613            | 14 613         |
| <b>Utgående balans 2017-12-31</b> | <b>3 363</b>      | <b>918</b>      | <b>32 510</b>     | <b>79 490</b>          | <b>14 613</b>     | <b>130 894</b> |

## KASSAFLÖDESANALYS FÖR MODERBOLAGET

|   | 2017-12-31     | 2016-12-31    |
|---|----------------|---------------|
| Den löpande verksamheten                            |                |               |
| Rörelseresultat                                     | -9 980         | -7 121        |
| Justeringar för poster som inte ingår i kassaflödet |                |               |
| Avskrivningar och nedskrivningar                    | 143            | 141           |
| Orealiserade valutakursdifferenser                  | -273           | -405          |
|   | <b>-10 110</b> | <b>-7 385</b> |
| Erhållen ränta                                      | 758            | 837           |
| Erlagd ränta  | -13            | 0             |
| Betald inkomstskatt                                 | -40            | 0             |
| <b>Kassaflöde från den löpande verksamheten</b>     | <b>-9 405</b>  | <b>-6 548</b> |
| <b>före förändringar av rörelsekapital</b>          |                |               |
| <i>Förändringar i rörelsekapital</i>                |                |               |
| Förändring av rörelsefordringar                     | 749            | -571          |
| Förändring av rörelseskulder                        | 772            | -1 057        |
| <b>Kassaflöde från den löpande verksamheten</b>     | <b>-7 884</b>  | <b>-8 176</b> |
| <i>Investeringsverksamheten</i>                     |                |               |
| Förvärv av anläggningstillgångar                    | 0              | -88           |
| <b>Kassaflöde från investeringsverksamheten</b>     | <b>0</b>       | <b>-88</b>    |
| <i>Finansieringsverksamheten</i>                    |                |               |
| Förändring koncernmellanhavanden                    | 37 716         | 9 115         |
| Erhållen utdelning                                  | 14 702         | 6 007         |
| Utbetald utdelning                                  | -10 188        | -9 057        |
| Erhållet koncernbidrag                              | 9 146          | 6 235         |
| <b>Kassaflöde från finansieringsverksamheten</b>    | <b>51 376</b>  | <b>12 300</b> |
| <b>Årets kassaflöde</b>                             | <b>43 492</b>  | <b>4 036</b>  |
| <b>Likvida medel vid årets början</b>               | <b>4 618</b>   | <b>582</b>    |
| <b>Likvida medel vid årets slut</b>                 | <b>48 110</b>  | <b>4 618</b>  |

## NOTER

### NOT 1 Redovisningsprinciper m.m.

---

#### Allmänna redovisningsprinciper

Årsredovisningen har upprättats enligt årsredovisningslagen (1995:1554) och BFAR 2012:1 Årsredovisning och koncernredovisning (K3).

#### Koncernredovisning

Koncernredovisningen är upprättad enligt förvärvsmetoden. Koncernredovisningen omfattar moderbolagets samt dess dotterbolag. Med dotterbolag avses de företag i vilka moderbolaget, direkt eller indirekt, har ett bestämmande inflytande. I normalfallet avser detta bolag där moderbolaget innehar mer än 50% av rösterna. I koncernredovisningen ingår dotterbolagen från den dagen Bolaget (Koncernen) erhåller bestämmande inflytande tills den dag det inte längre föreligger. Dotterbolagens redovisningsprinciper överensstämmer med Bolagets redovisningsprinciper i övrigt.

Transaktioner mellan koncernbolag, intäkter och kostnader liksom förändring av internvinst i lager, har eliminerats i koncernresultaträkningen.

I koncernredovisningen faller koncernbolagens bokslutsdispositioner bort och ingår i det redovisade resultatet efter avdrag för uppskjuten skatt. Detta innebär att koncernbolagens obeskattade reserver i Bolagets balansräkning fördelas mellan uppskjuten skatteskuld och eget kapital.

Utöver vad som framgår om bokslutsdispositioner och obeskattade reserver så överensstämmer samtliga i koncernredovisningen tillämpade redovisnings- och värderingsprinciper med de som beskrivs och tillämpas av moderbolaget.

#### Intäktsredovisning

Inkomsten redovisas till verkligt värde av vad företaget fått eller kommer att få. Det innebär att Bolaget redovisar inkomsten till nominellt värde (fakturabelopp) om Bolaget får ersättning i likvida medel direkt vid leveransen. Avdrag görs för lämnade rabatter.

#### Försäljning av varor

Vid försäljning av varor redovisas normalt inkomsten som intäkt när de väsentliga förmåner och risker som är förknippade med ägandet av varan har överförts från Bolaget till köparen.

#### Ränta, royalty och utdelning

Ersättning i form av ränta, royalty eller utdelning redovisas som intäkt när det är sannolikt att Bolaget kommer att få de ekonomiska fördelar som är förknippade med transaktionen och när inkomsten kan beräknas på ett tillförlitligt sätt. Utdelning redovisas som intäkt när Bolagets rätt till betalning är säkerställd.

#### Låneutgifter

Låneutgifter för lånat kapital kostnadsförs i resultaträkningen i den period de uppstår.

#### Redovisning av leasingavtal

Bolaget och moderbolaget är leasetagare genom så kallade operationella leasingavtal då de ekonomiska risker och fördelar som är förknippade med tillgången inte har övergått till Bolaget. Leasingavgifterna inklusive en eventuell första förhöjd hyra redovisas som en kostnad linjärt över leasingperioden. Se vidare not 5.

#### Ersättning till anställda

Ersättningar till anställda avser alla typer av ersättningar som Bolaget lämnar till de anställda. Bolagets ersättningar innefattar bland annat löner, betald semester, betald frånvaro, bonus och ersättningar efter avslutad anställning (pensioner). Redovisning sker i takt med intjänandet. I moderbolaget och Bolaget finns endast avgiftsbestämda pensionsplaner. Som avgiftsbestämda planer klassificeras planer där fastställda avgifter betalas och det inte finns förpliktelser att betala något ytterligare, utöver dessa avgifter. Utgifter för avgiftsbestämda planer redovisas som en kostnad under den period de anställda utför de tjänster som ligger till grund för förpliknelsen.

#### Skatt

Total skatt utgörs av aktuell skatt och uppskjuten skatt. Skatter redovisas i resultaträkningen, utom då underliggande transaktion redovisas direkt mot eget kapital varvid tillhörande skatteeffekt redovisas i eget kapital.

#### Aktuell skatt

Aktuell skatt avser inkomstskatt för innevarande räkenskapsår samt den del av tidigare räkenskapsårs inkomstskatt som ännu inte redovisats. Aktuell skatt beräknas utifrån per den skattesats som gäller per balansdagen.

#### Uppskjuten skatt

Uppskjuten skatt är inkomstskatt som avser framtida räkenskapsår till följd av tidigare händelser. Redovisning sker enligt balansräkningsmetoden. Enligt denna redovisas uppskjutna skatteskulder och uppskjutna skattefordringar på temporära skillnader som uppstår mellan bokförda respektive skattemässiga värden för tillgångar och skulder samt för övriga skattemässiga avdrag eller underskott. Uppskjutna skattefordringar netto redovisas mot uppskjutna skatteskulder endast om de kan betalas med ett nettobelopp. Uppskjuten skatt beräknas utifrån gällande skattesats på balansdagen. Effekter av förändringar i gällande skattesatser resultatförs i den period förändringen lagstadsatts. Uppskjutna skattefordringar reduceras till den del det inte är sannolikt

## NOTER

att den underliggande skattefordran kommer att kunna realiserats inom en överskådlig framtid. Uppskjuten skattefordran redovisas som finansiell anläggningstillgång och uppskjuten skatteskuld som avsättning.

### Anläggningstillgångar

Materiella och immateriella anläggningstillgångar redovisas till anskaffningsvärde minskat med ackumulerade avskrivningar och eventuella nedskrivningar. Materiella anläggningstillgångar har delats upp på betydande komponenter när komponenterna har väsentligt olika nyttjandeperioder.

Avskrivningsbart belopp utgörs av anskaffningsvärdet minskat med ett beräknat restvärde om detta är väsentligt. Avskrivning sker linjärt över den förväntade nyttjandeperioden.

*Följande avskrivningstider tillämpas:*

#### *Immateriella anläggningstillgångar*

|                     |         |
|---------------------|---------|
| Goodwill            | 5-10 år |
| Övriga immateriella | 5-10 år |

#### *Materiella anläggningstillgångar*

|  |          |
|--|----------|
| Byggnader                                | 15-50 år |
| Maskiner och andra tekniska anläggningar | 3-5 år   |
| Inventarier, verktyg och installationer  | 3-5 år   |

*Internt upparbetade immateriella anläggningstillgångar*  
Möderbolaget och Bolaget tillämpar den s.k. "aktiveringsmodellen" avseende internt upparbetade immateriella anläggningstillgångar. Metoden innebär att kostnader för internt upparbetade immateriella anläggningstillgångar fördelas till en forskningsfas och en utvecklingsfas. Kostnader i forskningsfasen kostnadsförs direkt när de uppstår och kostnader i utvecklingsfasen aktiveras när förutsättningarna för en immateriell anläggningstillgång är uppfyllda.

### Finansiella instrument

Bolaget redovisar och värderar finansiella instrument till anskaffningsvärde. Kundfordringar och övriga kortfristiga

fordringar redovisas till det lägsta av anskaffningsvärde och det belopp varmed de beräknas bli reglerade det vill säga med avdrag för befarande förluster. Leverantörsskulder och övriga kortfristiga skulder redovisas till det belopp varmed de förväntas regleras.

Långfristiga fordringar och långfristiga skulder värderas efter första redovisningen till upplupet anskaffningsvärde.

### Varulager

Varulagret har värderats till det lägsta av dess anskaffningsvärde och dess nettoförsäljningsvärde på balansdagen. Med nettoförsäljningsvärdet avses varornas beräknade försäljningspris, minskat med försäljningskostnader. Den valda värderingsmetoden innebär att eventuell inkurans i varulagret har beaktats.

### Omräkning av poster i utländsk valuta

Fordringar och skulder i utländsk valuta har värderats till balansdagens kurs. Kursvinster och kursförluster på rörelsefordringar och rörelseskulder redovisas i rörelseresultatet medan kursvinster och kursförluster på finansiella fordringar och skulder redovisas som finansiella poster.

### Avsättningar

Bolaget omfattas av garantiåtagande avseende produktansvar och garantier utifall Bolagets produkter skulle innehålla defekter eller orsaka personskada eller skada på egendom. Garantiåtagande värderas till de belopp varmed de beräknas bli reglerade.

### Ändrade redovisningsprinciper

Bolaget har övergått till att redovisa internt upparbetade immateriella anläggningstillgångar i enlighet med "aktiveringsmodellen" då det inom Bolaget förekommer kostnader för produktutveckling uppgående till väsentliga belopp. Den valda metoden bedöms ge en mer rättvis bild av Bolagets verksamhet och resultat.

### Uppskattningar och bedömningar

Styrelsen bedömer att det inte finns några uppskattningar eller bedömningar av stor betydelse som kan påverka årsredovisningen för möderbolaget och koncernen.

## NOTER

### NOT 2 Nettoomsättningens fördelning

|                  | Koncernen      |                |
|------------------|----------------|----------------|
|                  | 2017           | 2016           |
| Sverige          | 25 931         | 27 311         |
| Övriga Norden    | 5 670          | 6 018          |
| Övriga Europa    | 242 712        | 199 930        |
| Nordamerika      | 131 770        | 120 680        |
| Övriga marknader | 85 444         | 57 514         |
| <b>Totalt</b>    | <b>491 527</b> | <b>411 453</b> |

### NOT 3 Av- och nedskrivningarnas fördelning

| Per funktion                              | Koncernen      |               | Moderbolaget |             |
|---|----------------|---------------|--------------|-------------|
|   | 2017           | 2016          | 2017         | 2016        |
| Kostnad sålda varor                       | -3 465         | -3 486        | 0            | 0           |
| Försäljningskostnader                     | -7 363         | -4 141        | 0            | 0           |
| Administrationskostnader                  | -1 113         | -941          | -143         | -140        |
| Forsknings- och utvecklingskostnader      | -263           | -216          | 0            | 0           |
|   | <b>-12 204</b> | <b>-8 784</b> | <b>-143</b>  | <b>-140</b> |
| <i>Per anläggningstillgång</i>            |                |               |              |             |
| Goodwill                                  | -6 948         | -3 801        | 0            | 0           |
| Övriga immateriella anläggningstillgångar | -703           | -564          | -134         | -135        |
| Byggnader och mark                        | -1 280         | -1 366        | 0            | 0           |
| Maskiner och andra tekniska anläggningar  | -2 019         | -1 986        | 0            | 0           |
| Inventarier, verktyg och installationer   | -1 254         | -1 068        | -9           | -6          |
|   | <b>-12 204</b> | <b>-8 784</b> | <b>-143</b>  | <b>-140</b> |

## NOTER

## NOT 4 Arvode till revisorer

|   | Koncernen |      | Moderbolaget |      |
|---|-----------|------|--------------|------|
|   | 2017      | 2016 | 2017         | 2016 |
| Ernst & Young                                 |           |      |              |      |
| Revisionsuppdraget                            | 504       | 435  | 180          | 150  |
| Revisionsverksamhet utöver revisionsuppdraget | 43        | 41   | 38           | 28   |
| Skatterådgivning                              | 15        | 23   | 8            | 5    |
| Övriga tjänster                               | 121       | 0    | 121          | 0    |
| C C Yang & Co                                 |           |      |              |      |
| Revisionsuppdraget                            | 55        | 66   | 0            | 0    |
| Revisionsverksamhet utöver revisionsuppdraget | 0         | 0    | 0            | 0    |
| Skatterådgivning                              | 0         | 0    | 0            | 0    |
| Övriga tjänster                               | 65        | 34   | 0            | 0    |
| Beijing Zhongpingjianhuahao Ltd               |           |      |              |      |
| Revisionsuppdraget                            | 21        | 22   | 0            | 0    |
| Revisionsverksamhet utöver revisionsuppdraget | 0         | 0    | 0            | 0    |
| Skatterådgivning                              | 0         | 0    | 0            | 0    |
| Övriga tjänster                               | 0         | 0    | 0            | 0    |
| PKF Cooper Parry / Clement Keys               |           |      |              |      |
| Revisionsuppdraget                            | 313       | 174  | 0            | 0    |
| Revisionsverksamhet utöver revisionsuppdraget | 65        | 47   | 0            | 0    |
| Skatterådgivning                              | 206       | 134  | 0            | 0    |
| Övriga tjänster                               | 104       | 46   | 0            | 0    |
| Afigec  |           |      |              |      |
| Revisionsuppdraget                            | 48        | 0    | 0            | 0    |
| Revisionsverksamhet utöver revisionsuppdraget | 0         | 0    | 0            | 0    |
| Skatterådgivning                              | 0         | 0    | 0            | 0    |
| Övriga tjänster                               | 0         | 0    | 0            | 0    |

## NOTER

### Not 5 Operationella leasingavtal

|  | Koncernen |       | Moderbolaget |      |
|--|-----------|-------|--------------|------|
|  | 2017      | 2016  | 2017         | 2016 |
| Kostnadsförda leasingavgifter avseende operationella leasingavtal                    | 6 522     | 4 982 | 166          | 109  |
| Framtida minimileaseavgifter avseende ej uppsägningsbara operationella leasingavtal: |           |       |              |      |
| Ska betalas inom 1 år  | 5 981     | 4 612 | 79           | 118  |
| Ska betalas inom 2-5 år  | 10 959    | 4 888 | 26           | 96   |
| Ska betalas senare än 5 år   | 1 875     | 0     | 0            | 0    |

Moderbolaget och koncernen har ingått följande väsentliga leasingavtal vilka redovisas som operationella leasingavtal: Hyra av fordon samt kontorsutrustning (variabel avgift baserad på ränta och nyttjande grad). Hyra av lokaler (uppräknas årligen med fastighetsindex).

### NOT 6 Anställda och personalkostnader

| Medelantalet anställda  | 2017            |             | 2016            |             |
|-------------------------|-----------------|-------------|-----------------|-------------|
|                         | Antal anställda | Varav män   | Antal anställda | Varav män   |
| Moderbolaget            |                 |             |                 |             |
| Sverige                 | 1               | 100%        | 2               | 100%        |
|                         | <b>1</b>        | <b>100%</b> | <b>2</b>        | <b>100%</b> |
| Dotterföretag           |                 |             |                 |             |
| Sverige                 | 36              | 74%         | 30              | 71%         |
| Tyskland                | 32              | 77%         | 27              | 71%         |
| Frankrike               | 1               | 100%        | 0               | 0%          |
| Kina                    | 12              | 58%         | 9               | 44%         |
| Singapore               | 1               | 100%        | 1               | 100%        |
| Storbritannien          | 110             | 75%         | 68              | 79%         |
| USA                     | 23              | 74%         | 23              | 70%         |
|                         | <b>215</b>      | <b>75%</b>  | <b>158</b>      | <b>73%</b>  |
| <b>Koncernen totalt</b> | <b>216</b>      | <b>75%</b>  | <b>160</b>      | <b>74%</b>  |

| Löner och andra ersättningar | 2017                         |   | 2016                         |   |
|------------------------------|------------------------------|---|------------------------------|---|
|                              | Löner och andra ersättningar | Sociala kostnader (varav pensionskostnader) | Löner och andra ersättningar | Sociala kostnader (varav pensionskostnader) |
| Moderbolaget                 | 4 239                        | 2 819                                       | 2 867                        | 2 056                                       |
|                              |                              | (1 233)                                     |                              | (1 000)                                     |
| Dotterföretag                | 89 156                       | 21 670                                      | 72 045                       | 16 447                                      |
|                              |                              | (6 162)                                     |                              | (4 656)                                     |
| <b>Koncernen totalt</b>      | <b>93 395</b>                | <b>24 489</b>                               | <b>74 912</b>                | <b>18 503</b>                               |
|                              |                              | <b>(7 395)</b>                              |                              | <b>(5 656)</b>                              |



## NOTER

Löner och andra ersättningar fördelat mellan styrelseledamöter och VD resp. övriga anställda.

|                         | 2017                                       |                  | 2016                                       |                  |
|-------------------------|--|------------------|--|------------------|
|                         | Styrelse och VD<br>(varav tantiem<br>o.d.) | Övriga anställda | Styrelse och VD<br>(varav tantiem<br>o.d.) | Övriga anställda |
| Moderbolaget            | 2 760<br>(542)                             | 1 479            | 1 834<br>(184)                             | 1 033            |
| Dotterföretag           | 11 316<br>(2 015)                          | 77 840           | 8 166<br>(1 361)                           | 63 879           |
| <b>Koncernen totalt</b> | <b>14 076</b><br><b>(2 557)</b>            | <b>79 319</b>    | <b>10 000</b><br><b>(1 545)</b>            | <b>64 912</b>    |

Av Moderbolagets pensionskostnader avser 379 (f.å. 464) gruppen styrelse och VD.

Av Koncernens pensionskostnader avser 1 784 (f.å. 1 511) gruppen styrelse och VD.

Könsfördelning bland ledande befattningshavare

|  | Koncernen  |            | Moderbolaget |            |
|--|------------|------------|--------------|------------|
|  | 2017-12-31 | 2016-12-31 | 2017-12-31   | 2016-12-31 |
| Andel kvinnor i styrelsen                            | 25%        | 0%         | 0%           | 0%         |
| Andel män i styrelsen                                | 75%        | 100%       | 100%         | 100%       |
| Andel kvinnor bland övriga ledande befattningshavare | 17%        | 25%        | 0%           | 0%         |
| Andel män bland övriga ledande befattningshavare     | 83%        | 75%        | 0%           | 0%         |

Uppgifterna avser förhållandet på balansdagen.

### NOT 7 Inköp och försäljning mellan koncernbolag

|   | Moderbolaget |      |
|---|--------------|------|
|   | 2017         | 2016 |
| Andel av årets totala inköp som skett från andra bolag inom koncernen       | 6%           | 5%   |
| Andel av årets totala försäljning som skett till andra bolag inom koncernen | 100%         | 100% |

### NOT 8 Resultat från andelar i koncernbolag

|                      | Moderbolaget  |              |
|----------------------|---------------|--------------|
|                      | 2017          | 2016         |
| Erhållna utdelningar | 14 702        | 6 007        |
|                      | <b>14 702</b> | <b>6 007</b> |

### NOT 9 Övriga ränteintäkter och liknande resultatposter

|                                   | Koncernen |              | Moderbolaget |            |
|-----------------------------------|-----------|--------------|--------------|------------|
|                                   | 2017      | 2016         | 2017         | 2016       |
| Ränteintäkter från koncernföretag | 0         | 0            | 478          | 434        |
| Övriga ränteintäkter              | 54        | 51           | 6            | 0          |
| Kursdifferenser                   | 0         | 1 659        | 273          | 403        |
|                                   | <b>54</b> | <b>1 710</b> | <b>758</b>   | <b>837</b> |

## NOTER

## NOT 10 Räntekostnader och liknande resultatposter

|                              | Koncernen     |             | Moderbolaget |          |
|------------------------------|---------------|-------------|--------------|----------|
|                              | 2017          | 2016        | 2017         | 2016     |
| Övriga räntekostnader        | -39           | -112        | -13          | 0        |
| Kursdifferenser              | -1 186        | 0           | 0            | 0        |
| Övriga finansiella kostnader | -1            | -11         | 0            | 0        |
|                              | <b>-1 226</b> | <b>-123</b> | <b>-13</b>   | <b>0</b> |

## NOT 11 Bokslutsdispositioner

|                        | Moderbolaget |              |
|------------------------|--------------|--------------|
|                        | 2017         | 2016         |
| Erhållet koncernbidrag | 9 146        | 6 235        |
|                        | <b>9 146</b> | <b>6 235</b> |

## NOT 12 Skatt på årets resultat

|  | Koncernen     |               | Moderbolaget  |              |
|--|---------------|---------------|---------------|--------------|
|  | 2017          | 2016          | 2017          | 2016         |
| Aktuell skatt  | 19 675        | 16 055        | 0             | 0            |
| Förändring av uppskjuten skatt avseende temporära skillnader   | 402           | 491           | 0             | 0            |
| <b>Summa redovisad skatt</b>                                   | <b>20 077</b> | <b>16 546</b> | <b>0</b>      | <b>0</b>     |
| <b>Genomsnittlig effektiv skattesats</b>                       | <b>23,8%</b>  | <b>20,6%</b>  | -             | -            |
| <b>Avstämning av effektiv skattesats</b>                       |               |               |               |              |
| <b>Redovisat resultat före skatt</b>                           | <b>84 436</b> | <b>80 462</b> | <b>14 613</b> | <b>5 958</b> |
| Skatt på redovisat resultat enligt gällande skattesats (22 %): | 18 576        | 17 702        | 3 215         | 1 311        |
| <b>Skatteeffekt av:</b>  |               |               |               |              |
| Avskrivning på goodwill  | 1 438         | 836           | 0             | 0            |
| Övriga ej avdragsgilla kostnader                               | 628           | 527           | 19            | 11           |
| Övriga ej skattepliktiga intäker                               | -678          | -1 546        | -3 234        | -1 322       |
| Utnyttjat underskottsavdrag                                    | 360           | -129          | 0             | 0            |
| Skattemässiga avskrivningar på byggnader                       | 104           | -67           | 0             | 0            |
| Avvikande skattesats i utländska dotterbolag                   | -405          | -205          | 0             | 0            |
| Övrigt   | 54            | -572          | 0             | 0            |
| <b>Redovisad skatt</b>   | <b>20 077</b> | <b>16 546</b> | <b>0</b>      | <b>0</b>     |
| Effektiv skattesats  | 23,8%         | 20,6%         | -             | -            |

## NOTER

## NOT 13 Goodwill

|   | Koncernen       |                 | Moderbolaget |          |
|---|-----------------|-----------------|--------------|----------|
|   | 2017            | 2016            | 2017         | 2016     |
| Ingående anskaffningsvärden                     | 152 548         | 136 388         | 0            | 0        |
| Årets anskaffningar koncernbolag                | 27 200          | 10 868          | 0            | 0        |
| Årets anskaffningar                             | 989             | 2 801           | 0            | 0        |
| Omräkningsdifferenser                           | -2 067          | 2 491           | 0            | 0        |
| <b>Utgående ackumulerade anskaffningsvärden</b> | <b>178 670</b>  | <b>152 548</b>  | <b>0</b>     | <b>0</b> |
| Ingående avskrivningar                          | -114 767        | -110 577        | 0            | 0        |
| Årets avskrivningar                             | -6 948          | -3 801          | 0            | 0        |
| Omräkningsdifferenser                           | 470             | -389            | 0            | 0        |
| <b>Utgående ackumulerade avskrivningar</b>      | <b>-121 245</b> | <b>-114 767</b> | <b>0</b>     | <b>0</b> |
| <b>Utgående redovisat värde</b>                 | <b>57 425</b>   | <b>37 781</b>   | <b>0</b>     | <b>0</b> |

## NOT 14 Övriga immateriella anläggningstillgångar

|   | Koncernen     |               | Moderbolaget |             |
|---|---------------|---------------|--------------|-------------|
|   | 2017          | 2016          | 2017         | 2016        |
| Ingående anskaffningsvärden                     | 3 544         | 2 699         | 672          | 672         |
| Årets anskaffningar                             | 2 982         | 749           | 0            | 0           |
| Omräkningsdifferenser                           | 140           | 96            | 0            | 0           |
| Omklassificeringar                              | 88            | 0             | 0            | 0           |
| <b>Utgående ackumulerade anskaffningsvärden</b> | <b>6 754</b>  | <b>3 544</b>  | <b>672</b>   | <b>672</b>  |
| Ingående avskrivningar                          | -1 036        | -447          | -137         | -2          |
| Årets avskrivningar                             | -703          | -564          | -134         | -135        |
| Omräkningsdifferenser                           | -38           | -25           | 0            | 0           |
| <b>Utgående ackumulerade avskrivningar</b>      | <b>-1 777</b> | <b>-1 036</b> | <b>-272</b>  | <b>-137</b> |
| <b>Utgående redovisat värde</b>                 | <b>4 977</b>  | <b>2 508</b>  | <b>400</b>   | <b>535</b>  |

Övriga immateriella anläggningstillgångar avser programvaror, licenser och aktiverade kostnader avseende produktutveckling.

## NOTER

## NOT 15 Byggnader och mark

|   | Koncernen     |               | Moderbolaget |            |
|---|---------------|---------------|--------------|------------|
|   | 2017-12-31    | 2016-12-31    | 2017-12-31   | 2016-12-31 |
| Ingående anskaffningsvärden                     | 49 257        | 60 885        | 0            | 0          |
| Årets anskaffningar                             | 1 407         | 41            | 0            | 0          |
| Försäljningar/utrangeringar                     | 0             | -7 996        | 0            | 0          |
| Omräkningsdifferenser                           | -1            | -3 673        | 0            | 0          |
| <b>Utgående ackumulerade anskaffningsvärden</b> | <b>50 663</b> | <b>49 257</b> | <b>0</b>     | <b>0</b>   |
| Ingående avskrivningar                          | -6 882        | -7 064        | 0            | 0          |
| Försäljningar/utrangeringar                     | 0             | 1 393         | 0            | 0          |
| Årets avskrivningar                             | -1 280        | -1 366        | 0            | 0          |
| Omräkningsdifferenser                           | -21           | 155           | 0            | 0          |
| <b>Utgående ackumulerade avskrivningar</b>      | <b>-8 183</b> | <b>-6 882</b> | <b>0</b>     | <b>0</b>   |
| <b>Utgående redovisat värde</b>                 | <b>42 480</b> | <b>42 375</b> | <b>0</b>     | <b>0</b>   |

## NOT 16 Maskiner och andra tekniska anläggningar

|   | Koncernen      |                | Moderbolaget |            |
|---|----------------|----------------|--------------|------------|
|   | 2017-12-31     | 2016-12-31     | 2017-12-31   | 2016-12-31 |
| Ingående anskaffningsvärden                     | 22 657         | 23 531         | 0            | 0          |
| Anskaffningsvärden i förvärvade bolag           | 2 663          | 0              | 0            | 0          |
| Årets anskaffningar                             | 3 760          | 1 809          | 0            | 0          |
| Försäljningar/utrangeringar                     | -61            | -919           | 0            | 0          |
| Omräkningsdifferenser                           | -294           | -1 764         | 0            | 0          |
| <b>Utgående ackumulerade anskaffningsvärden</b> | <b>28 725</b>  | <b>22 657</b>  | <b>0</b>     | <b>0</b>   |
| Ingående avskrivningar                          | -15 246        | -15 263        | 0            | 0          |
| Akkumulerade avskrivningar i förvärvade bolag   | -1 676         | 0              | 0            | 0          |
| Årets avskrivningar                             | -2 019         | -1 986         | 0            | 0          |
| Försäljningar/utrangeringar                     | 61             | 919            | 0            | 0          |
| Omräkningsdifferenser                           | 296            | 1 084          | 0            | 0          |
| <b>Utgående ackumulerade avskrivningar</b>      | <b>-18 584</b> | <b>-15 246</b> | <b>0</b>     | <b>0</b>   |
| <b>Utgående redovisat värde</b>                 | <b>10 141</b>  | <b>7 411</b>   | <b>0</b>     | <b>0</b>   |

## NOTER

## NOT 17 Inventarier, verktyg och installationer

|   | Koncernen     |               | Moderbolaget |            |
|---|---------------|---------------|--------------|------------|
|   | 2017-12-31    | 2016-12-31    | 2017-12-31   | 2016-12-31 |
| Ingående anskaffningsvärden                     | 9 023         | 9 828         | 88           | 0          |
| Anskaffningsvärden i förvärvade bolag           | 648           | 8             | 0            | 0          |
| Årets anskaffningar                             | 1 375         | 2 074         | 0            | 88         |
| Försäljningar/utrangeringar                     | -546          | -2 904        | 0            | 0          |
| Omklassificeringar                              | -88           | 0             | 0            | 0          |
| Omräkningsdifferenser                           | -135          | 17            | 0            | 0          |
| <b>Utgående ackumulerade anskaffningsvärden</b> | <b>10 277</b> | <b>9 023</b>  | <b>88</b>    | <b>88</b>  |
| Ingående avskrivningar                          | -5 795        | -7 489        | -6           | 0          |
| Ackumulerade avskrivningar i förvärvade bolag   | -360          | -2            | 0            | 0          |
| Årets avskrivningar                             | -1 254        | -1 068        | -9           | -6         |
| Försäljningar/utrangeringar                     | 372           | 2 770         | 0            | 0          |
| Omräkningsdifferenser                           | 107           | -6            | 0            | 0          |
| <b>Utgående ackumulerade avskrivningar</b>      | <b>-6 930</b> | <b>-5 795</b> | <b>-15</b>   | <b>-6</b>  |
|   | <b>3 347</b>  | <b>3 228</b>  | <b>74</b>    | <b>82</b>  |

## NOT 18 Pågående nyanläggning avseende byggnad

|   | Koncernen  |              | Moderbolaget |            |
|---|------------|--------------|--------------|------------|
|   | 2017-12-31 | 2016-12-31   | 2017-12-31   | 2016-12-31 |
| Ingående anskaffningsvärden                     | 1 302      | 761          | 0            | 0          |
| Årets anskaffningar                             | 0          | 636          | 0            | 0          |
| Omräkningsdifferenser                           | -22        | -95          | 0            | 0          |
| Omklassificeringar                              | -1 280     | 0            | 0            | 0          |
| <b>Utgående ackumulerade anskaffningsvärden</b> | <b>0</b>   | <b>1 302</b> | <b>0</b>     | <b>0</b>   |

## NOT 19 Andelar i koncernföretag

|   | Moderbolaget   |                |
|---|----------------|----------------|
|   | 2017-12-31     | 2016-12-31     |
| Ingående anskaffningsvärde                      | 131 757        | 131 757        |
| <b>Utgående ackumulerade anskaffningsvärden</b> | <b>131 757</b> | <b>131 757</b> |
| <b>Utgående redovisat värde</b>                 | <b>131 757</b> | <b>131 757</b> |

## NOTER

### NOT 20 Specifikation av andelar i koncernföretag

| Namn                                    | Kapitalandel | Rösträttsandel | Antal andelar | Bokfört värde  |
|---|--------------|----------------|---------------|----------------|
| Absolent AB                             | 100%         | 100%           | 1 000         | 3 000          |
| Filtermist International Ltd            | 100%         | 100%           | 208 250       | 112 528        |
| Bristol Real Estate GmbH                | 100%         | 100%           | 1             | 242            |
| Bristol Tool & Gauge International GmbH | 100%         | 100%           | 2             | 15 987         |
|   |              |                |               | <b>131 757</b> |

| Företagsnamn                            | Org.nr.            | Säte                           |
|---|--------------------|--------------------------------|
| Absolent AB                             | 556476-0642        | Lidköping                      |
| Absolent Inc                            | 6093-142-9         | Chicago, USA                   |
| Avani Environmental Intl. Inc           | 743196019          | Youngsville, USA               |
| Absolent (Beijing) Co, Ltd              | 110000450170768    | Peking, Kina                   |
| Absolent GmbH                           | Essen HRB 26770    | Sprockhövel, Tyskland          |
| Absolent SAS                            | 828 500 397        | Simandre-sur-Suran, Frankrike  |
| Filtermist International Ltd            | 03312267           | Telford, Storbritannien        |
| Filtermist Asia Pte. Ltd                | 201315672M         | Singapore                      |
| Multifan Systems Ltd                    | 4220347            | Stourbridge, Storbritannien    |
| Dustcheck Litmitted                     | 01365594           | Stoke-on-Trent, Storbritannien |
| Filtermist Shanghai                     | 91319999MA1GUOX82J | Shanghai, Kina                 |
| Bristol Real Estate GmbH                | Ansbach HRB 962    | Dombühl, Tyskland              |
| Bristol Tool & Gauge International GmbH | Ansbach HRB 5795   | Dombühl, Tyskland              |

### NOT 21 Fordringar hos koncernföretag

|   | Moderbolaget |              |
|---|--------------|--------------|
|   | 2017-12-31   | 2016-12-31   |
| Ingående anskaffningsvärden                     | 9 232        | 5 161        |
| Tillkommande fordringar                         | 0            | 3 668        |
| Omräkningsdifferenser                           | 273          | 403          |
| <b>Utgående ackumulerade anskaffningsvärden</b> | <b>9 505</b> | <b>9 232</b> |
| <b>Utgående redovisat värde</b>                 | <b>9 505</b> | <b>9 232</b> |

## NOTER

### Not 22 Andra långfristiga värdepappersinnehav

|   | Koncernen  |            | Moderbolaget |            |
|---|------------|------------|--------------|------------|
|   | 2017-12-31 | 2016-12-31 | 2017-12-31   | 2016-12-31 |
| Ingående anskaffningsvärden                     | 20         | 20         | 0            | 0          |
| <b>Utgående ackumulerade anskaffningsvärden</b> | <b>20</b>  | <b>20</b>  | <b>0</b>     | <b>0</b>   |
| <b>Utgående redovisat värde</b>                 | <b>20</b>  | <b>20</b>  | <b>0</b>     | <b>0</b>   |

ElektronikUtvecklingsCentrum i Västra  
Götaland ek. för., 769609-3710 Vara.

| Kapitalandel | Rösträttsandel | Bokfört värde |
|--------------|----------------|---------------|
| 5,55%        | 5,55%          | 20            |

### NOT 23 Förutbetalda kostnader och upplupna intäkter

|                                 | Koncernen     |              | Moderbolaget |            |
|---------------------------------|---------------|--------------|--------------|------------|
|                                 | 2017-12-31    | 2016-12-31   | 2017-12-31   | 2016-12-31 |
| Upplupna intäkter               | 17 447        | 2 023        | 0            | 0          |
| Förutbetalda hyreskostnader     | 282           | 72           | 0            | 19         |
| Förutbetalda räntekostnader     | 106           | 108          | 0            | 0          |
| Förutbetalda försäkringspremier | 1 080         | 1 199        | 0            | 93         |
| Övriga förutbetalda kostnader   | 2 246         | 2 436        | 94           | 248        |
|                                 | <b>21 161</b> | <b>5 838</b> | <b>94</b>    | <b>360</b> |

### NOT 24 Kassa och bank

|                             | Koncernen      |               | Moderbolaget  |              |
|-----------------------------|----------------|---------------|---------------|--------------|
|                             | 2017-12-31     | 2016-12-31    | 2017-12-31    | 2016-12-31   |
| Disponibla tillgodohavanden | 105 413        | 63 161        | 48 110        | 4 618        |
|                             | <b>105 413</b> | <b>63 161</b> | <b>48 110</b> | <b>4 618</b> |

Bolag i Koncernen som finns inom EU är anslutna till ett koncernkonto. Tillgodohavande/skuld på underkonton till koncernkonto redovisas i moderbolaget som fodringar/skulder till koncernbolag.

### NOT 25 Antal aktier

|          | 2017-12-31 | 2016-12-31 | 2017-12-31        | 2016-12-31        |
|----------|------------|------------|-------------------|-------------------|
|          | Kvotvärde  | Kvotvärde  | Antal             | Antal             |
| A-aktier | 0,2971     | 0,2971     | 11 320 968        | 11 320 968        |
|          |            |            | <b>11 320 968</b> | <b>11 320 968</b> |



## NOTER

## NOT 26 Avsättningar

|  | Koncernen    |              | Moderbolaget |            |
|--|--------------|--------------|--------------|------------|
|  | 2017-12-31   | 2016-12-31   | 2017-12-31   | 2016-12-31 |
| <i>Uppskjuten skatteskuld</i>            |              |              |              |            |
| Belopp vid årets ingång                  | 5 845        | 5 477        | 0            | 0          |
| Årets avsättningar                       | 643          | 368          | 0            | 0          |
|  | <b>6 488</b> | <b>5 845</b> | <b>0</b>     | <b>0</b>   |
| Se även not 12 Skatt på årets resultat.  |              |              |              |            |
| <i>Övriga avsättningar</i>               |              |              |              |            |
| Belopp vid årets ingång                  | 519          | 4 358        | 0            | 0          |
| Årets avsättningar                       | 2 337        | 161          | 0            | 0          |
| Under året återförda belopp              | 0            | -4 000       | 0            | 0          |
|  | <b>2 856</b> | <b>519</b>   | <b>0</b>     | <b>0</b>   |
| <i>Specifikation Övriga avsättningar</i> |              |              |              |            |
| Garantiåtaganden                         | 635          | 519          | 0            | 0          |
| Tilläggsköpeskillning                    | 2 221        | 0            | 0            | 0          |
|  | <b>2 856</b> | <b>519</b>   | <b>0</b>     | <b>0</b>   |

Koncernen omfattas av garantiåtagande avseende produktansvar och garantier utifall koncernens produkter skulle innehålla defekter eller orsaka personskada eller skada på egendom. Garantiåtagande värderas till de belopp varmed de beräknas bli reglerade. Tilläggsköpeskillning avser beräknad framtida slutbetalning av aktier i dotterbolaget Multifan Systems Ltd. Tilläggsköpeskillningen förfaller till betalning i december 2018.

## NOT 27 Långfristiga skulder

|  | Koncernen  |            | Moderbolaget |            |
|--|------------|------------|--------------|------------|
|  | 2017-12-31 | 2016-12-31 | 2017-12-31   | 2016-12-31 |
| <b>Förfaller mellan 2 och 5 år efter balansdagen</b> |            |            |              |            |
| Skulder till kreditinstitut                          | 349        | 447        | 0            | 0          |
|  | <b>349</b> | <b>447</b> | <b>0</b>     | <b>0</b>   |

## NOT 28 Checkräkningskredit

|                  | Koncernen  |            | Moderbolaget |            |
|------------------|------------|------------|--------------|------------|
|                  | 2017-12-31 | 2016-12-31 | 2017-12-31   | 2016-12-31 |
| Beviljad kredit  | 20 000     | 20 000     | 20 000       | 20 000     |
| Utnyttjad kredit | 0          | 0          | 0            | 0          |

## NOTER

**NOT 29** Upplupna kostnader och förutbetalda intäkter

|                           | Koncernen     |               | Moderbolaget |              |
|---------------------------|---------------|---------------|--------------|--------------|
|                           | 2017-12-31    | 2016-12-31    | 2017-12-31   | 2016-12-31   |
| Upplupna löner            | 10 359        | 5 242         | 1 151        | 302          |
| Upplupna semesterlöner    | 3 136         | 2 767         | 237          | 516          |
| Upplupna sociala avgifter | 4 328         | 2 720         | 767          | 561          |
| Övriga upplupna kostnader | 13 758        | 11 745        | 466          | 611          |
|                           | <b>31 582</b> | <b>22 474</b> | <b>2 621</b> | <b>1 990</b> |

**NOT 30** Ställda säkerheter

|  | Koncernen  |            | Moderbolaget |            |
|--|------------|------------|--------------|------------|
|  | 2017-12-31 | 2016-12-31 | 2017-12-31   | 2016-12-31 |
| Säkerheter ställda för egna skulder till kreditinstitut: |            |            |              |            |
| Företagsinteckningar                                     | Inga       | Inga       | Inga         | Inga       |
| Fastighetsinteckningar                                   | Inga       | Inga       | Inga         | Inga       |

**NOT 31** Eventualförpliktelser

|                                  | Koncernen  |            | Moderbolaget |            |
|----------------------------------|------------|------------|--------------|------------|
|                                  | 2017-12-31 | 2016-12-31 | 2017-12-31   | 2016-12-31 |
| Borgens- och ansvarsförbindelser | Inga       | Inga       | Inga         | Inga       |

**NOT 32** Händelser efter balansdagen

Den 1 januari 2018 tillträdde Axel Berntsson som ny VD och koncernchef för bolaget.

I mars 2018 förvärvades verksamheten PPM (Pour Produire Mieux) i Frankrike. PPM's verksamhet är inriktad på projektering, försäljning och service av oljedomfiltreringsanläggningar.

Inga ytterligare händelser av väsentlig betydelse för Bolaget har inträffat efter räkenskapsårets slut som inte kommer till uttryck i balansräkningen och resultaträkningen

**NOT 33** Disposition av vinst eller förlust

|  | 2017-12-31         | 2016-12-31         |
|--|--------------------|--------------------|
| Förslag till resultatdisposition (Kr)                |                    |                    |
| Styrelsen föreslår att till förfogande stående medel |                    |                    |
| Överkursfond   | 32 510 167         | 32 510 167         |
| Balanserat resultat                                  | 79 489 770         | 83 720 209         |
| Årets resultat                                       | 14 613 368         | 5 957 532          |
|  | <b>126 613 305</b> | <b>122 187 908</b> |
| disponeras så att                                    |                    |                    |
| till aktieägare utdelas 1,00 (0,90) kr per aktie     | 11 320 968         | 10 188 871         |
| i ny räkning överföres                               | 115 292 337        | 111 999 037        |
|  | <b>126 613 305</b> | <b>122 187 908</b> |

## NOTER

### NOT 34 Nyckeltalsdefinitioner

---

**Rörelsemarginal**

Rörelseresultat i procent av omsättningen

**Justerat eget kapital**

Eget kapital med tillägg för obeskattade reserver som reducerats med uppskjuten skatt.

**Soliditet**

Justerat eget kapital i procent av balansomslutning

**Nettokassa/Nettoskuld**

Likvida medel med avdrag för räntebärande skulder.

Lidköping den 25 april 2018

---

Mikael Ekdahl  
Styrelseordförande

---

Joakim Westh

---

Per-Axel Fagerholm

---

Märta Schörling Andreen

---

Axel Berntsson  
Verkställande direktör

Vår revisionsberättelse har lämnats den 27 april 2018  
Ernst & Young AB

---

Damir Matesa  
Auktoriserad revisor, huvudansvarig

---

Christer Larsson  
Auktoriserad revisor

## REVISIONSBERÄTTELSE

Till bolagsstämma i Absolent Group AB (publ), org.nr 556591-2986.

### Rapport om årsredovisningen och koncernredovisningen

#### Uttalanden

Vi har utfört en revision av årsredovisningen och koncernredovisningen för Absolent Group AB (publ) för räkenskapsåret 2017. Bolagets årsredovisning och koncernredovisning ingår på sidorna 22-50 i detta dokument.

Enligt vår uppfattning har årsredovisningen och koncernredovisningen upprättats i enlighet med årsredovisningslagen och ger en i alla väsentliga avseenden rättvisande bild av moderbolagets och koncernens finansiella ställning per den 31 december 2017 och av dessas finansiella resultat och kassaflöden för året enligt årsredovisningslagen. Förvaltningsberättelsen är förenlig med årsredovisningens och koncernredovisningens övriga delar.

Vi tillstyrker därför att bolagsstämman fastställer resultaträkningen och balansräkningen för moderbolaget och koncernen.

#### Grund för uttalanden

Vi har utfört revisionen enligt International Standards on Auditing (ISA) och god revisionssed i Sverige. Vårt ansvar enligt dessa standarder beskrivs närmare i avsnittet Revisorns ansvar. Vi är oberoende i förhållande till moderbolaget och koncernen enligt god revisorssed i Sverige och har i övrigt fullgjort vårt yrkesetiska ansvar enligt dessa krav.

Vi anser att de revisionsbevis vi har inhämtat är tillräckliga och ändamålsenliga som grund för våra uttalanden.

#### Annan information än årsredovisningen och koncernredovisningen

Det är styrelsen och verkställande direktören som har ansvaret för den andra informationen. Den andra informationen består av sidan 1-21 i detta dokument (men innefattar inte årsredovisningen, koncernredovisningen och vår revisionsberättelse avseende dessa).

Vårt uttalande avseende årsredovisningen och koncernredovisningen omfattar inte denna information och vi gör inget uttalande med bestyrkande avseende denna andra information.

I samband med vår revision av årsredovisningen och koncernredovisningen är det vårt ansvar att läsa den information som identifieras ovan och överväga om informationen i väsentlig utsträckning är oförenlig med årsredovisningen

och koncernredovisningen. Vid denna genomgång beaktar vi även den kunskap vi i övrigt inhämtat under revisionen samt bedömer om informationen i övrigt verkar innehålla väsentliga felaktigheter.

Om vi, baserat på det arbete som har utförts avseende denna information, drar slutsatsen att den andra informationen innehåller en väsentlig felaktighet, är vi skyldiga att rapportera detta. Vi har inget att rapportera i det avseendet.

#### Styrelsens och verkställande direktörens ansvar

Det är styrelsen och verkställande direktören som har ansvaret för att årsredovisningen och koncernredovisningen upprättas och att de ger en rättvisande bild enligt årsredovisningslagen. Styrelsen och verkställande direktören ansvarar även för den interna kontroll som de bedömer är nödvändig för att upprätta en årsredovisning och koncernredovisning som inte innehåller några väsentliga felaktigheter, vare sig dessa beror på oegentligheter eller på fel.

Vid upprättandet av årsredovisningen och koncernredovisningen ansvarar styrelsen och verkställande direktören för bedömningen av bolagets och koncernens förmåga att fortsätta verksamheten. De upplyser, när så är tillämpligt, om förhållanden som kan påverka förmågan att fortsätta verksamheten och att använda antagandet om fortsatt drift. Antagandet om fortsatt drift tillämpas dock inte om styrelsen och verkställande direktören avser att likvidera bolaget, upphöra med verksamheten eller inte har något realistiskt alternativ till att göra något av detta.

#### Revisorns ansvar

Våra mål är att uppnå en rimlig grad av säkerhet om att årsredovisningen och koncernredovisningen som helhet inte innehåller några väsentliga felaktigheter, vare sig dessa beror på oegentligheter eller på fel, och att lämna en revisionsberättelse som innehåller våra uttalanden. Rimlig säkerhet är en hög grad av säkerhet, men är ingen garanti för att en revision som utförs enligt ISA och god revisionssed i Sverige alltid kommer att upptäcka en väsentlig felaktighet om en sådan finns. Felaktigheter kan uppstå på grund av oegentligheter eller fel och anses vara väsentliga om de enskilt eller tillsammans rimligen kan förväntas påverka de ekonomiska beslut som användare fattar med grund i årsredovisningen och koncernredovisningen.

Som del av en revision enligt ISA använder vi professionellt omdöme och har en professionellt skeptisk inställning under hela revisionen. Dessutom:

- identifierar och bedömer vi riskerna för väsentliga felaktigheter i årsredovisningen och koncernredovisningen, vare sig dessa beror på oegentligheter eller på fel, utformar och utför granskningsåtgärder bland annat utifrån dessa risker och inhämtar revisionsbevis som är tillräckliga och ändamålsenliga för att utgöra en grund för våra uttalanden. Risken för att inte upptäcka en väsentlig felaktighet till följd av oegentligheter är högre än för en väsentlig felaktighet som beror på fel, eftersom oegentligheter kan innefatta agerande i maskopi, förfalskning, avsiktliga utelämnanden, felaktig information eller åsidosättande av intern kontroll.
- skaffar vi oss en förståelse av den del av bolagets interna kontroll som har betydelse för vår revision för att utforma granskningsåtgärder som är lämpliga med hänsyn till omständigheterna, men inte för att uttala oss om effektiviteten i den interna kontrollen.
- utvärderar vi lämpligheten i de redovisningsprinciper som används och rimligheten i styrelsens och verkställande direktörens uppskattningar i redovisningen och tillhörande upplysningar.
- drar vi en slutsats om lämpligheten i att styrelsen och verkställande direktören använder antagandet om fortsatt drift vid upprättandet av årsredovisningen och koncernredovisningen. Vi drar också en slutsats, med grund i de inhämtade revisionsbevisen, om det finns någon väsentlig osäkerhetsfaktor som avser sådana händelser eller förhållanden som kan leda till betydande tvivel om bolagets och koncernens förmåga att fortsätta verksamheten. Om vi drar slutsatsen att det finns en väsentlig osäkerhetsfaktor, måste vi i revisionsberättelsen fästa uppmärksamheten på upplysningarna i årsredovisningen och koncernredovisningen om den väsentliga osäkerhetsfaktorn eller, om sådana upplysningar är otillräckliga, modifiera uttalandet om årsredovisningen och koncernredovisningen. Våra slutsatser baseras på de revisionsbevis som inhämtas fram till datumet för revisionsberättelsen. Dock kan framtida händelser eller förhållanden göra att ett bolag och en koncern inte längre kan fortsätta verksamheten.
- utvärderar vi den övergripande presentationen, strukturen och innehållet i årsredovisningen och koncernredovisningen, däribland upplysningarna, och om årsredovisningen och koncernredovisningen återger de underliggande transaktionerna och händelserna på ett sätt som ger en rättvisande bild.

- inhämtar vi tillräckliga och ändamålsenliga revisionsbevis avseende den finansiella informationen för enheterna eller affärsaktiviteterna inom koncernen för att göra ett uttalande avseende koncernredovisningen. Vi ansvarar för styrning, övervakning och utförande av koncernrevisionen. Vi är ensamt ansvariga för våra uttalanden.

Vi måste informera styrelsen om bland annat revisionens planerade omfattning och inriktning samt tidpunkten för den. Vi måste också informera om betydelsefulla iakttagelser under revisionen, däribland de eventuella betydande brister i den interna kontrollen som vi identifierat.

## Rapport om andra krav enligt lagar och andra författningar

### Uttalanden

Utöver vår revision av årsredovisningen och koncernredovisningen har vi även utfört en revision av styrelsens och verkställande direktörens förvaltning för Absolent Group AB (publ) för räkenskapsåret 2017 samt av förslaget till dispositioner beträffande bolagets vinst eller förlust.

Vi tillstyrker att bolagsstämman disponerar vinsten enligt förslaget i förvaltningsberättelsen och beviljar styrelsens ledamöter och verkställande direktören ansvarsfrihet för räkenskapsåret.

### Grund för uttalanden

Vi har utfört revisionen enligt god revisionssed i Sverige. Vårt ansvar enligt denna beskrivs närmare i avsnittet Revisorns ansvar. Vi är oberoende i förhållande till moderbolaget och koncernen enligt god revisorssed i Sverige och har i övrigt fullgjort vårt yrkesetiska ansvar enligt dessa krav.

Vi anser att de revisionsbevis vi har inhämtat är tillräckliga och ändamålsenliga som grund för våra uttalanden.

### Styrelsens och verkställande direktörens ansvar

Det är styrelsen som har ansvaret för förslaget till dispositioner beträffande bolagets vinst eller förlust. Vid förslag till utdelning innefattar detta bland annat en bedömning av om utdelningen är försvarlig med hänsyn till de krav som bolagets och koncernens verksamhetsart, omfattning och risker ställer på storleken av moderbolagets och koncernens egna kapital, konsolideringsbehov, likviditet och ställning i övrigt.

Styrelsen ansvarar för bolagets organisation och förvaltningen av bolagets angelägenheter. Detta innefattar bland annat att fortlöpande bedöma bolagets och koncernens ekonomiska situation och att tillse att bolagets organisation är utformad så att bokföringen, medelsförvaltningen och bolagets ekonomiska angelägenheter i övrigt kontrolleras på ett betryggande sätt. Den verkställande direktören ska sköta den löpande förvaltningen enligt styrelsens riktlinjer och anvisningar och bland annat vidta de åtgärder som är nödvändiga för att bolagets bokföring ska fullgöras i överensstämmelse med lag och för att medelsförvaltningen ska skötas på ett betryggande sätt.

#### Revisorns ansvar

Vårt mål beträffande revisionen av förvaltningen, och därmed vårt uttalande om ansvarsfrihet, är att inhämta revisionsbevis för att med en rimlig grad av säkerhet kunna bedöma om någon styrelseledamot eller verkställande direktören i något väsentligt avseende:

- företagit någon åtgärd eller gjort sig skyldig till någon försummelse som kan föranleda ersättningsskyldighet mot bolaget, eller
- på något annat sätt handlat i strid med aktiebolagslagen, årsredovisningslagen eller bolagsordningen.

Vårt mål beträffande revisionen av förslaget till dispositioner av bolagets vinst eller förlust, och därmed vårt uttalande om detta, är att med rimlig grad av säkerhet bedöma om förslaget är förenligt med aktiebolagslagen.

Rimlig säkerhet är en hög grad av säkerhet, men ingen ga-

ranti för att en revision som utförs enligt god revisionssed i Sverige alltid kommer att upptäcka åtgärder eller försummelser som kan föranleda ersättningsskyldighet mot bolaget, eller att ett förslag till dispositioner av bolagets vinst eller förlust inte är förenligt med aktiebolagslagen.

Rimlig säkerhet är en hög grad av säkerhet, med ingen garanti för att en revision som utförs enligt god revisionssed i Sverige alltid kommer att upptäcka åtgärder, eller försummelser som kan föranleda ersättningsskyldighet mot bolaget, eller att ett förslag till dispositioner av bolagets vinst eller förlust inte är förenligt med aktiebolagslagen.

Som en del av en revision enligt god revisionssed i Sverige använder vi professionellt omdöme och har en professionellt skeptisk inställning under hela revisionen. Granskningen av förvaltningen och förslaget till dispositioner av bolagets vinst eller förlust grundar sig främst på revisionen av räkenskaperna. Vilka tillkommande granskningsåtgärder som utförs baseras på vår professionella bedömning med utgångspunkt i risk och väsentlighet. Det innebär att vi fokuserar granskningen på sådana åtgärder, områden och förhållanden som är väsentliga för verksamheten och där avsteg och överträdelser skulle ha särskild betydelse för bolagets situation. Vi går igenom och prövar fattade beslut, beslutsunderlag, vidtagna åtgärder och andra förhållanden som är relevanta för vårt uttalande om ansvarsfrihet. Som underlag för vårt uttalande om styrelsens förslag till dispositioner beträffande bolagets vinst eller förlust har vi granskat styrelsens motiverade yttrande samt ett urval av underlagen för detta för att kunna bedöma om förslaget är förenligt med aktiebolagslagen.

Lidköping den 27 april 2018  
Ernst & Young AB

---

Damir Matesa  
Auktoriserad revisor

---

Christer Larsson  
Auktoriserad revisor





 Absolent

 Bristol

 FILTERMIST

 avani  
environmental

 DUSTCHECK®



Org. nr: 556591-2986  
Absolent Group AB (publ) | Kartåsgatan 1 | SE-531 40 Lidköping Sverige  
Tel: +46 (0) 510 48 40 00 | Fax: +46 (0) 510 48 40 29 | [ir@absolentgroup.se](mailto:ir@absolentgroup.se)  
[www.absolentgroup.se](http://www.absolentgroup.se)