

ABSOLENT GROUP AB DELÅRSRAPPORT TREDJE KVARTALET 2018

Kvartal 3 2018

- Nettoomsättningen uppgick till 168,7 Mkr (113,9) vilket motsvarar en tillväxt på 48,1% (18,4) varav 21,9 % var organiskt
- Rörelseresultat före avskrivningar på immateriella tillgångar (EBITA) uppgick till 33,8 Mkr (19,7) motsvarande en marginal om 20,0 % (17,3)
- Rörelseresultat (EBIT) uppgick till 30,8 Mkr (18,1) motsvarande en marginal om 18,3 % (15,9)
- Resultat per aktie uppgick till 2,11 kr (1,18)
- Kassaflöde från den löpande verksamheten efter förändring av rörelsekapital blev 35,3 Mkr (9,9)

Perioden januari – september 2018

- Nettoomsättningen uppgick till 483,4 Mkr (343,9) vilket motsvarar en tillväxt på 40,6% (14,5) varav 22,2 % var organiskt
- Rörelseresultat före avskrivningar på immateriella tillgångar (EBITA) uppgick till 103,3 Mkr (64,3) motsvarande en marginal om 21,4 % (18,7)
- Rörelseresultat (EBIT) uppgick till 94,4 Mkr (59,8) motsvarande en marginal om 19,5 % (17,4)
- Resultat per aktie för perioden januari-september uppgick till 6,49 kr (3,91)
- Kassaflöde från den löpande verksamheten efter förändring av rörelsekapital blev 74,4 Mkr (56,9)

KOMMENTAR FRÅN VD AXEL BERNTSSON

Vi har återigen stängt ett framgångsrikt kvartal där Absolent Group tagit marknadsandelar och följt vår strategiska utvecklingsplan. Vi ökade omsättningen till 168,7 MSEK (113,9 MSEK, +48%) varav 22% var organiskt. Rörelseresultatet före avskrivningar (EBITA) ökade till 33,8 MSEK (19,7 MSEK, +72%) och kassaflödet till 35,3 MSEK (9,9 MSEK, +258%).

Sommaren har varit ovanligt stark när det gäller försäljning och ordergång utan märkbar nedgång på grund av semestertider. Vår asiatiska och europeiska försäljning har utmärkt sig positivt medans vi på den amerikanska marknaden fortsatt presterar svagare.

Fokus på ökad produktivitet

Trots en god utveckling av bolaget som helhet under inledningen av året valde vi under sommaren att inleda omstrukturering av två dotterbolag som inte presterar enligt våra långsiktiga tillväxt- och lönsamhetsmål. Det leder till högre omkostnader för den avslutande delen av året men vi ser det som positivt för vår långsiktiga prestationsförmåga.

Ett av våra strategiska initiativ är att bli branschledande inom användandet av informationsteknik såväl internt som i kundapplikationer. Som ett led i det genomförde vi under slutet av det andra kvartalet och fram tills i början av november en förstudie kring nya ERP & CRM system. Vi tog även beslutet att tillsätta en ny position som Chief Information Officer (CIO) i ledningsgruppen. Arbetet med att stärka vår konkurrenskraft inom informationsteknik kommer att ske löpande de närmsta åren och vi ser fram mot hur det långsiktigt kan hjälpa oss att driva produktivitet i koncernen.

Marknad

Våra framgångar i Asien har fortsatt under kvartalet och vi har vunnit flera stora prestigeprojekt samt tecknat ett globalt ramavtal med en japansk underleverantör till fordonsindustrin. Det är framför allt i Kina som vi bedömer att vi tar marknadsandelar i snabb takt och där vi gynnas av ett regulatoriskt klimat som är positivt inställt till miljöförbättrande åtgärder.

I Europa så presterar vi bra på samtliga fronter. Vi tar marknadsandelar i de flesta segment och etablerar oss som en allt starkare partner till många storbolag när det gäller luftreningslösningar. Vi ser en ökning av såväl mindre ordrar till enstaka befintliga bearbetningsmaskiner som större projekt där vi får förtroendet att designa och installera helhetslösningar.

Den nordamerikanska marknaden fortsätter att ge oss utmaningar i premiumsegmentet, framför allt i de större projekten, även om vi under kvartalet har kommit närmare flera av de stora tillverkarna. I mellanprissegmentet tar vi marknadsandelar och har liknande framgångar som i Asien och Europa.

Försäljning

Kvartal 3

+48%

Rörelseresultat EBIT

Kvartal 3

+70%

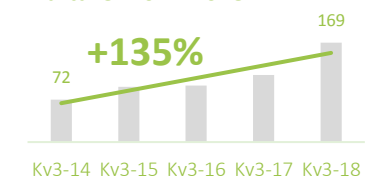
Organisk tillväxt

Kvartal 3

+22%

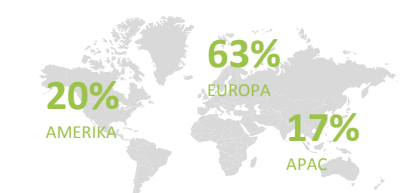
Försäljning (Mkr)

Kvartal 3: 2014-2018

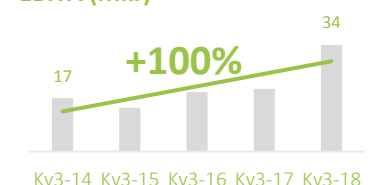


Försäljningsandel

Kvartal 3 2018



EBITA (Mkr)



Väsentliga händelser

Absolent AB har påbörjat byggnation av en ny produktionsanläggning och huvudkontor i Lidköping. Den nya fastigheten planeras att stå färdig under mitten av 2019 och mer än fördubblar kapaciteten av de komponenter som produceras i Lidköping.

Vidare så aviserade vår CFO Ola Burenius under sommaren sin intention att gå i pension under början av 2020. Vi valde då att omgående påbörja sökandet av en ersättare. Under hösten har arbetet pågått och vi är mycket glada över att ha rekryterat Anna Åkerblad till tjänsten. Anna är idag CFO på Axel Christiernsson och kommer att ansluta under slutet av januari. Ola kommer att jobba kvar och stötta Anna och bolaget fram till sin pension.

Vi är även mycket glada över att under hösten ha rekryterat Mattias Nurman, idag CIO på Reac Group som är en del av Latour, som ny CIO och medlem av ledningsgruppen. Mattias kommer även han att ansluta i januari.

Slutligen summerar vi ännu ett kvartal där vi följt vår strategiska plan, utvecklats som bolag och där vi tagit marknadsandelar från våra konkurrenter. Vi vill även passa på att välkomna Anna och Mattias till Absolentfamiljen.



Axel Berntsson, VD Absolent Group AB

Lidköping, augusti 2018



KONCERNEN JANUARI-SEPTEMBER 2018

Omsättning

Koncernens nettoomsättning uppgick till 483,4 Mkr (343,9), vilket motsvarar en tillväxt på 40,6 % varav 22,2% var organiskt,

Resultat

Rörelseresultat (EBIT) uppgick till 94,4 Mkr (59,8), vilket motsvarar en rörelsemarginal (EBIT) om 19,5% (17,4). Moderbolaget och Koncernen tillämpar inte IFRS/IAS 36. Därmed genomför Koncernen inte en nedskrivningsprövning av goodwill vid årets slut. Koncernen skriver istället av goodwill linjärt under fem alternativt tio år. Under 2018 har dessa avskrivningar ökat då fler bolag har förvärvats. Valutakursförändringar har för perioden marginellt påverkat rörelseresultatet (EBIT). De finansiella posterna har också påverkats av valutakursförändringar. Denna påverkan är relaterad till finansiella mellanhavande inom koncernen och har ytterligare förbättrat resultatet före skatt. Efter skatt och finansnetto om -21,0 Mkr (-15,6) blev resultatet 73,4 Mkr (44,2). Resultat per aktie uppgick till 6,49 kr (3,91).

Investeringar

Koncernen har under perioden januari – september investerat 9,8 Mkr (4,1) huvudsakligen i maskiner och inventarier i befintliga verksamheter.

Kassaflöde

Kassaflödet från den löpande verksamheten före förändring av rörelsekapital uppgick till 89,4 Mkr (55,8). Kassaflödet efter förändring av rörelsekapital uppgick till 72,9 Mkr (57,0).

Finansiell ställning

Räntebärande skulder uppgick vid periodens utgång till 0,3 Mkr. Vid årets ingång uppgick motsvarande skulder till 0,3 Mkr. Koncernens nettokassa uppgick till 160,1 Mkr vid september månads utgång mot 105,1 Mkr i nettokassa vid periodens ingång. Soliditeten uppgick vid periodens utgång till 73,6 %, att jämföras med 70,4 % vid årets ingång.

Nyckeltal	jul-sep 2018	jul-sep 2017	jan-sep 2018	jan-sep 2017	jan-dec 2017
Nettoomsättning (Tkr)	168 714	113 890	483 354	343 877	491 527
Försäljningstillväxt (%)	48,1	18,4	40,6	14,5	19,5
Rörelseresultat EBITA (Tkr)	33 819	19 675	103 297	64 312	92 556
Rörelsemarginal EBITA (%)	20,0	17,3	21,4	18,7	18,8
Goodwillavskrivningar (Tkr)	-3 022	-1 583	-8 859	-4 493	-6 948
Rörelseresultat EBIT (Tkr)	30 797	18 092	94 437	59 819	85 608
Rörelsemarginal (EBIT %)	18,3	15,9	19,5	17,4	17,4
Kassaflöde från den löpande verksamheten (Tkr)	35 269	9 863	74 408	56 951	89 035
Soliditet (%)	73,6	73,7	73,6	73,7	70,4
Nettokassa (Tkr)	160 057	86 239	160 057	86 239	105 064
Resultat per aktie (kr)	2,11	1,18	6,49	3,91	5,68
Eget kapital per aktie (kr)	29,82	21,30	29,82	21,30	23,46
Antal aktier vid slutet av perioden	11 320 968	11 320 968	11 320 968	11 320 968	11 320 968

ÖVRIG INFORMATION

Risker och osäkerhetsfaktorer

Koncernen och moderbolaget utsätts genom sin verksamhet för en mängd olika risker; Konjunktur-risker, konkurrensrisker, samarbetsrisker med distributörer, leverantörsrisker och förvärvsrisker. Dessa risker är utförligt beskrivna i Absolent Groups årsredovisning för 2017 (tillgänglig på www.absolentgroup.se). Riskbilden har ej förändrats sedan avlämnade av Koncernens och moderbolagets årsredovisning för 2017.

Redovisningsprinciper

Koncernen och moderbolaget tillämpar Årsredovisningslagen (1995:1554) samt BFNAR 2012:1 Årsredovisning och koncernredovisning (K3). De redovisningsprinciper som tillämpas överensstämmer med de som beskrivs under tilläggsupplysningarna i Koncernens årsredovisning för 2017 (tillgänglig på www.absolentgroup.se). Inga nya redovisningsprinciper gällande från 2018 har väsentligen påverkat Koncernen.

Kontaktinformation

Axel Berntsson, Verkställande direktör
Absolent Group AB (publ)
Kartåsgatan 1, SE-531 40 Lidköping
Org. nr. 556591-2986
Tel: +46 (0) 510 48 40 00
Fax: +46 (0) 510 48 40 29
E-mail: ir@absolentgroup.se
Hemsida: www.absolentgroup.se

Certified Adviser

Erik Penser Bank är Bolagets Certified Adviser.

Kommande händelser

Bokslutskommuniké 2018	28 feb 2019
Delårsrapport kvartal 1 2019	3 maj 2019
Delårsrapport kvartal 2 2019	2 aug 2019
Delårsrapport kvartal 3 2019	12 nov 2019

Denna delårsrapport har ej varit föremål för översiktlig granskning av bolagets revisorer.

Lidköping den 23 november 2018
Axel Berntsson
Verkställande direktör

Denna information är sådan information som Absolent Group AB (publ) är skyldigt att offentliggöra enligt EU:s marknadsmissbruksförordning. Informationen lämnades, genom ovanstående kontaktpersons försorg, för offentliggörande den 23 november 2018 kl 08:00 CEST.

KONCERNENS RESULTATRÄKNING

(Tkr)	jul-sep 2018	jul-sep 2017	jan-sep 2018	jan-sep 2017	jan-dec 2017
Nettoomsättning	168 714	113 890	483 354	343 877	491 527
Kostnad sålda varor	-91 142	-61 497	-257 228	-182 411	-263 943
Bruttoresultat	77 572	52 393	226 126	161 466	227 584
Försäljningskostnader	-26 075	-18 994	-77 668	-54 483	-78 422
Administrationskostnader	-15 207	-10 816	-42 768	-33 427	-47 987
Forsknings- och utvecklingskostnader	-3 808	-2 848	-11 507	-8 881	-10 506
Övriga rörelseintäkter/kostnader	-1 685	-1 642	254	-4 856	-5 061
Rörelseresultat (EBIT)	30 797	18 093	94 437	59 819	85 608
Finansiella poster	-295	-717	1 601	-1 680	-1 172
Resultat före skatt	30 502	17 376	96 038	58 139	84 436
Skatt på periodens resultat	-6 629	-3 984	-22 593	-13 902	-20 077
Periodens resultat	23 873	13 392	73 445	44 237	64 359

KONCERNENS BALANSRÄKNING

(Tkr)	30-sep 2018	30-sep 2017	31-dec 2017
Tillgångar			
<i>Anläggningstillgångar</i>			
Immateriella anläggningstillgångar	58 840	50 310	62 402
Materiella anläggningstillgångar	60 902	54 572	55 968
Finansiella anläggningstillgångar	203	89	91
Summa anläggningstillgångar	119 945	104 971	118 461
<i>Omsättningstillgångar</i>			
Varulager	48 274	42 561	40 530
Kundfordringar	105 029	79 570	88 249
Övriga fordringar	25 318	13 572	24 789
Kassa och bank	160 325	86 607	105 413
Summa omsättningstillgångar	338 946	222 310	258 981
Summa tillgångar	458 891	327 281	377 442
Eget kapital och skulder			
<i>Eget kapital</i>			
Aktiekapital (11 320 968 aktier)	3 363	3 363	3 363
Övrigt tillskjutet kapital	32 510	32 510	32 510
Annat eget kapital inklusive årets resultat	301 736	205 238	229 701
Summa eget kapital	337 609	241 111	265 574
<i>Avsättningar</i>			
Uppskjuten skatteskuld	7 558	5 627	6 488
Övriga avsättningar	2 960	519	2 856
Summa avsättningar	10 518	6 146	9 344
<i>Långfristiga skulder</i>			
Skulder till kreditinstitut	268	368	349
Summa långfristiga skulder	268	368	349
<i>Kortfristiga skulder</i>			
Leverantörsskulder	43 795	37 121	38 184
Övriga kortfristiga skulder	66 701	42 535	63 991
Summa kortfristiga skulder	110 496	79 656	102 175
Summa eget kapital och skulder	458 891	327 281	377 442

KONCERNENS FÖRÄNDRING I EGET KAPITAL

(Tkr)	jan-sep 2018	jan-sep 2017	jan-dec 2017
Ingående eget kapital	265 574	213 602	213 602
Omräkningsdifferenser	9 911	-6 539	-2 199
Utdelning	-11 321	-10 189	-10 188
Periodens resultat	73 445	44 237	64 359
Utgående eget kapital	337 609	241 111	265 574

KONCERNENS KASSAFLÖDE

(Tkr)	jan-sep 2018	jan-sep 2017	jan-dec 2017
Rörelseresultat (EBIT)	94 437	59 819	85 608
Justering för poster som ej ingår i kassaflödet	14 416	10 474	15 801
Finansnetto, erlagd	118	-7	3
Skatter	-19 607	-14 514	-18 405
Förändring av rörelsekapital	-16 440	1 179	6 027
Kassaflöde från den löpande verksamheten	72 924	56 951	89 034
Investeringsverksamheten	-9 822	-4 084	-9 102
Förvärv av dotterbolag	-	-16 546	-26 684
Kassaflöde efter investeringar	63 102	36 321	53 248
Finansieringsverksamheten	-11 417	-10 266	-10 297
Periodens kassaflöde	51 685	26 055	42 951
Likvida medel vid periodens ingång	105 413	63 161	63 161
Kursdifferens i likvida medel	3 227	-2 609	-699
Likvida medel vid periodens slut	160 325	86 607	105 413

MODERBOLAGETS RESULTATRÄKNING

(Tkr)	jan-sep 2018	jan-sep 2017	jan-dec 2017
Nettoomsättning	3 727	831	1 110
Bruttoresultat	3 727	831	1 110
Administrationskostnader	-9 036	-8 497	-11 188
Övriga rörelseintäkter/kostnader	-1 332	322	98
Rörelseresultat (EBIT)	-6 641	-7 344	-9 980
Finansiella poster	36 305	14 701	15 447
Bokslutsdispositioner	6 116	7 320	9 146
Resultat före skatt	35 780	14 677	14 613
Skatt på periodens resultat	0	0	0
Periodens resultat	35 780	14 677	14 613

MODERBOLAGETS BALANSRÄKNING

(Tkr)	30-sep 2018	30-sep 2017	31-dec 2017
Tillgångar			
<i>Anläggningstillgångar</i>			
Immateriella anläggningstillgångar	349	435	401
Materiella anläggningstillgångar	95	76	74
Andelar i koncernföretag	131 757	131 757	131 757
Fordringar hos koncernföretag	9 935	9 232	9 505
Summa anläggningstillgångar	142 136	141 500	141 737
<i>Omsättningstillgångar</i>			
Fordringar hos koncernföretag	10 140	3 554	4 893
Övriga fordringar	922	1 191	392
Kassa och bank	96 706	38 930	48 110
Summa omsättningstillgångar	107 768	43 675	53 395
Summa tillgångar	249 904	185 175	195 132
Eget kapital och skulder			
Eget kapital			
<i>Bundet eget kapital</i>			
Aktiekapital (11 320 968 aktier)	3 363	3 363	3 363
Reservfond	918	918	918
<i>Fritt eget kapital</i>			
Överkursfond	32 510	32 510	32 510
Balanserat resultat	82 782	79 489	79 490
Periodens resultat	35 780	14 677	14 613
Summa eget kapital	155 353	130 957	130 894
<i>Skulder</i>			
Leverantörsskulder	492	116	206
Skulder till koncernföretag	90 655	51 101	61 360
Övriga skulder	3 404	3 001	2 672
Summa skulder	94 551	54 218	64 238
Summa eget kapital och skulder	249 904	185 175	195 132