

Kvartal 1

DELÅRSRAPPORT
JANUARI – MARS 2020

SAMMANFATTNING KVARTAL 1 2020

- Nettoomsättningen uppgick till 279,1 Mkr (209,2) vilket motsvarar en tillväxt på 33,5% (43,2)
- Rörelseresultat före avskrivningar på goodwill (EBITA) uppgick till 32,9 Mkr (45,9) motsvarande en marginal om 11,8% (21,9)
- Rörelseresultat efter avskrivningar på goodwill (EBIT) uppgick till 12,9 Mkr (40,3) motsvarande en marginal om 4,6% (19,3). Avskrivningar på goodwill påverkade EBIT med -20,1 Mkr (-5,5)
- Resultat per aktie uppgick till 0,28 kr (2,69)
- Kassaflöde från den löpande verksamheten efter förändring av rörelsekapital blev -14,9 Mkr (32,9)

NYCKELTAL

	jan-mar 2020	jan-mar 2019	jan-dec 2019	jan-dec 2018
Nettoomsättning (Tkr)	279 111	209 154	1 038 351	643 758
Försäljningstillväxt (%)	33,5	43,2	61,3	31,0
Rörelseresultat EBITDA (Tkr)	37 117	48 198	174 968	138 007
Rörelseresultat EBITA (Tkr)	32 942	45 822	162 462	131 863
Rörelsemarginal EBITA (%)	11,8	21,9	15,6	20,5
Goodwillavskrivningar (Tkr)	-20 075	-5 535	-51 329	-11 887
Rörelseresultat EBIT (Tkr)	12 850	40 347	111 148	119 976
Rörelsemarginal EBIT (%)	4,6	19,3	10,7	18,6
Kassaflöde från den löpande verksamheten (Tkr)	-14 881	32 899	126 084	92 074
Soliditet (%)	44,7	72,4	41,7	74,5
Nettokassa (Tkr)	-206 438	98 470	-153 167	172 546
Resultat per aktie (kr)	0,28	2,69	6,54	8,61
Eget kapital per aktie (kr)	39,23	36,27	37,72	31,68
Antal aktier vid slutet av perioden	11 320 968	11 320 968	11 320 968	11 320 968



KOMMENTAR FRÅN VD AXEL BERTSSON

Årets första kvartal gav en försäljningstillväxt om 33% jämfört med motsvarande kvartal i fjol vilket främst drevs av förvärv genomförda under 2019. Försäljningen om 279 Mkr (209) påverkades negativt av Covid-19 i Kina under hela första kvartalet och i stora delar av övriga verksamheten under mars månad. Arbetet med att öka den lägre snittlönsamheten, i de under 2019 förvärvade bolagen, löper på enligt plan. Emellertid har den lägre försäljningen på grund av Covid-19 haft en negativ påverkan på resultatet och rörelsemarginalen under kvartalet, speciellt jämfört med föregående års ovanligt starka första kvartal. Resultatet före avskrivningar av goodwill (EBITA) i kvartalet uppgick till 33 Mkr (45), en minskning med 27% från motsvarande period föregående år.

I Europa och Nordamerika hade vi en stark start på året med en bra orderingång. Mot slutet av kvartalet påverkades vi dock av nedstängningar hos kunder på flera marknader vilket minskade försäljningen. I Kina var såväl orderingången som försäljning i kvartalet kraftigt påverkad av Covid-19 vilket resulterade i en försäljningsminskning om 60% i kvartalet. Under april har orderingången i Asien återhämtat sig och vi har bland annat fått vår näst största order någonsin i regionen till ett pressgjuteri utanför Shanghai. Vårt nya bolag i Japan har haft en bra start och såväl aktivitetsnivån som försäljningen har varit över förväntan. I UK hade vi en utmanande start på året med en svagare orderingång.

Då många installationer, leveranser och delleranser inte har kunnat slutföras på grund av de hastiga nedstängningarna hos våra kunder har våra

lagernivåer ökat mer än planerat. Vi står dock redo att leverera så snart våra kunder öppnar upp igen.

Vi förutser en fortsatt utmanande marknad framöver till följd av Covid-19 och den osäkerhet detta medför. För att anpassa oss efter rådande marknadssituation ser vi kontinuerligt över koncernens kostnader. Vår högsta prioritet är våra medarbetare och kunders säkerhet och vi vidtar åtgärder för att begränsa spridningen enligt instruktioner från myndigheter i de länder där vi är verksamma.

Som vi tidigare kommunicerat har vi valt att göra korttidspermitteringar på våra marknader i Europa och Nordamerika som berör cirka hälften av koncernens medarbetare. Planerade investeringar utvärderas på nytt och vi har utökat vår kreditfacilitet. Vår bedömning är att vi genom våra åtgärder står starkt rustade för att hantera såväl en minskande orderingång som de möjligheter till att ta marknadsandelar som vi ser framför oss.

Vår personal har på ett fantastiskt sätt svarat upp mot de utmaningar vi ställs inför med en positiv attityd och vi vill passa på att tacka dem för deras fina engagemang och inställning.

Axel Berntsson, VD Absolent Group AB

Lidköping, maj 2020

KONCERNEN JANUARI-MARS 2020

OMSÄTTNING

Koncernens nettoomsättning uppgick till 279,1 Mkr (209,2), vilket motsvarar en tillväxt på 33,5 % (43,2).

RESULTAT

Rörelseresultat (EBIT) uppgick till 12,9 Mkr (40,3), vilket motsvarar en rörelsemarginal (EBIT) om 4,6 % (19,3). Moderbolaget och Koncernen tillämpar inte IFRS/IAS 36. Därmed genomför Koncernen inte en nedskrivningsprövning av goodwill. Koncernen skriver istället av goodwill linjärt under fem alternativt tio år. Jämfört med samma period föregående år har dessa avskrivningar ökat väsentligt då flera bolag har förvärvats. Goodwillavskrivningarna påverkar inte det skattemässiga resultatet. Valutakursförändringar har under perioden positivt påverkat rörelseresultatet (EBIT). De finansiella posterna har påverkats negativt av valutakursförändringar. Denna påverkan är relaterad till förvärvskredit upptagen i utländsk valuta. Efter skatt och finansnetto om -9,6 Mkr (-9,9) blev resultatet 3,2 Mkr (30,4). Resultat per aktie uppgick till 0,28 kr (2,69).

INVESTERINGAR

Koncernen har under perioden januari-mars investerat 8,5 Mkr (22,7) huvudsakligen i maskiner och inventarier i befintliga verksamheter. Ett nytt bolag har även startats i Japan för att lättare kunna bearbeta den japanska marknaden.

KASSAFLÖDE

Kassaflödet från den löpande verksamheten före förändring av rörelsekapital uppgick till Mkr 21,9 (45,3). Kassaflödet efter förändring av rörelsekapital uppgick till Mkr -14,9 (32,9).

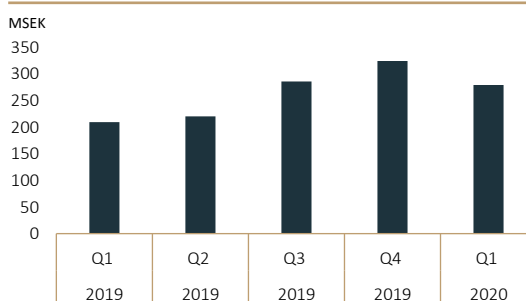
FINANSIELL STÄLLNING

Räntebärande skulder uppgick vid periodens utgång till 304,9 Mkr. Vid årets ingång uppgick motsvarande skulder till 303,5 Mkr. Koncernens nettokassa uppgick till -206,4 Mkr vid mars månads utgång mot -153,2 Mkr i nettokassa vid periodens ingång. Soliditeten uppgick vid periodens utgång till 44,7 %, att jämföras med 41,7 % vid årets ingång.

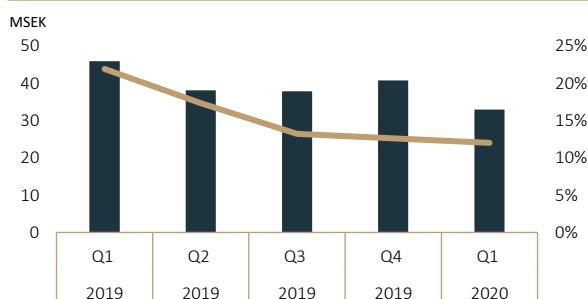
NETTOOMSÄTTNING PER REGION, KVARTAL 1



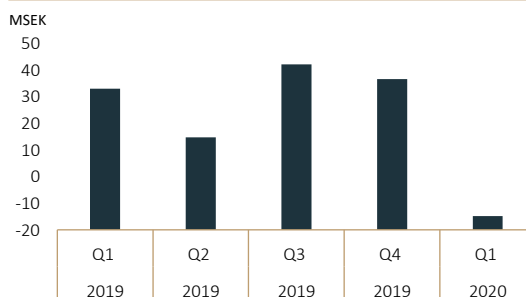
NETTOOMSÄTTNING



EBITA OCH EBITA-MARGINAL



KASSAFLÖDE FRÅN LÖPANDE VERKSAMHETEN



ÖVRIG INFORMATION

RISKER OCH OSÄKERHETSFAKTORER

Koncernen och moderbolaget utsätts genom sin verksamhet för en mängd olika risker; Konjunkturrisiker, konkurrensrisker, samarbetsrisker med distributörer, leverantörsrisker och förvärvsrisiker. Dessa risker är utförligt beskrivna i Absolent Groups årsredovisning för 2019 (tillgänglig på www.absolentgroup.com). Riskbilden ovan har ej förändrats sedan avlämnade av Koncernens och moderbolagets årsredovisning för 2019, däremot har osäkerheten i marknaden ökat i och med utbrottet av Covid-19.

FINANSIELL PÅVERKAN AV COVID 19

Mot slutet av kvartalet har koncernen kunnat se en minskad orderingång vilket sannolikt kommer att påverka det andra kvartalet negativt. För att möta den minskade försäljningen har permittering av personal skett i Europa och Nordamerika. Permitteringarna hanteras lokalt utifrån lokala regelverk.

På grund av den stora osäkerhet som råder i marknaden meddelade Styrelsen 1 april att återkalla utdelningsförslaget till årsstämman 2020. Vidare har Absolent Group AB tecknat ett tillägg till befintlig kreditfacilitet om ytterligare 300 Mkr. Detta bidrar till att stärka koncernens finansiella position samt ger koncernen kapital att hantera utmaningar och möjligheter som kan uppstå till följd av Covid-19.

Koncernledningen följer utvecklingen noga och utvärderar löpande de operationella och finansiella effekterna samt vidtar proaktivt åtgärder för att begränsa påverkan.

REDOVISNINGSPRINCIPER

Koncernen och moderbolaget tillämpar Årsredovisningslagen (1995:1554) samt BFNAR 2012:1 Årsredovisning och koncernredovisning (K3). De redovisningsprinciper som tillämpas överensstämmer med de som beskrivs under tilläggsupplysningarna i Koncernens årsredovisning för 2019 (tillgänglig på www.absolentgroup.com).

Inga nya redovisningsprinciper gällande från 2020 har väsentligen påverkat Koncernen.

KONTAKTINFORMATION

Axel Berntsson, Verkställande direktör
Absolent Group AB (publ)
Staplaregatan 1, SE-531 40 Lidköping
Org. nr. 556591-2986
Tel: +46 (0) 510 48 40 00
Fax: +46 (0) 510 48 40 29
E-mail: ir@absolentgroup.se
Hemsida: www.absolentgroup.com

CERTIFIED ADVISER

Erik Penser Bank AB är Bolagets Certified Adviser.

KOMMANDE HÄNDELSER

Årsstämma 2020	5 maj 2020
Delårsrapport kvartal 2 2020	4 aug 2020
Delårsrapport kvartal 3 2020	19 nov 2020

Denna delårsrapport har ej varit föremål för översiktlig granskning av bolagets revisorer.

Delårsrapporten finns tillgänglig på bolagets hemsida (www.absolentgroup.com).

Lidköping den 5 maj 2020
Axel Berntsson
Verkställande direktör

Denna information är sådan information som Absolent Group AB (publ) är skyldigt att offentliggöra enligt EU:s marknadsmissbruksförordning. Informationen lämnades, genom ovanstående kontaktpersons försorg, för offentliggörande den 5 maj 2020 kl 13:00 CEST.

KONCERNENS RESULTATRÄKNING

(Tkr)	jan-mar 2020	jan-mar 2019	jan-dec 2019
Nettoomsättning	279 111	209 154	1 038 351
Kostnad sålda varor	-172 908	-113 792	-616 832
Bruttoresultat	106 203	95 362	421 519
Försäljningskostnader	-58 136	-30 818	-172 274
Administrationskostnader	-33 207	-19 139	-121 555
Forsknings- och utvecklingskostnader	-5 800	-3 271	-13 848
Övriga rörelseintäkter/kostnader	3 790	-1 787	-2 694
Rörelseresultat (EBIT)	12 850	40 347	111 148
Finansiella poster	-3 787	734	-3 204
Resultat före skatt	9 063	41 081	107 943
Skatt	-5 840	-10 651	-33 869
Periodens resultat	3 223	30 430	74 074

KONCERNENS BALANSRÄKNING

(Tkr)	31-mar 2020	31-mar 2019	31-dec 2019
Tillgångar			
<i>Anläggningstillgångar</i>			
Immateriella anläggningstillgångar	352 350	127 733	361 648
Materiella anläggningstillgångar	130 179	98 975	128 043
Finansiella anläggningstillgångar	140	203	208
Summa anläggningstillgångar	482 669	226 911	489 899
<i>Omsättningstillgångar</i>			
Varulager	120 710	69 960	112 742
Kundfordringar	246 179	135 534	238 691
Övriga fordringar	46 542	28 880	33 244
Kassa och bank	104 207	105 496	150 379
Summa omsättningstillgångar	517 638	339 870	535 055
Summa tillgångar	1 000 307	566 781	1 024 955
Eget kapital och skulder			
<i>Eget kapital</i>			
Aktiekapital (11 320 968 aktier)	3 363	3 363	3 363
Övrigt tillskjutet kapital	32 510	32 510	32 510
Annat eget kapital inklusive årets resultat	408 281	374 758	391 199
Minoritetsintresse	1	-	1
Summa eget kapital	444 155	410 631	427 073
<i>Avsättningar</i>			
Uppskjuten skatteskuld	11 841	10 376	12 277
Övriga avsättningar	45 681	1 030	72 850
Summa avsättningar	57 522	11 406	85 127
<i>Långfristiga skulder</i>			
Skulder till kreditinstitut	299 761	1 424	296 848
Summa långfristiga skulder	299 761	1 424	296 848
<i>Kortfristiga skulder</i>			
Övriga räntebärande skulder	5 175	5 602	5 204
Checkräkningskredit	5 709	-	1 494
Leverantörsskulder	67 978	59 826	84 916
Övriga kortfristiga skulder	120 007	77 892	124 292
Summa kortfristiga skulder	198 869	143 320	215 908
Summa eget kapital och skulder	1 000 307	566 781	1 024 955

KONCERNENS FÖRÄNDRING I EGET KAPITAL

(Tkr)	jan-mar 2020	jan-mar 2019	jan-dec 2019
Ingående eget kapital	427 073	358 701	358 701
Omräkningsdifferenser	13 859	21 500	11 278
Utdelning	-	-	-16 981
Periodens resultat	3 223	30 430	74 074
Förändring minoritetsintresse	-	-	1
Utgående eget kapital	444 155	410 631	427 073

KONCERNENS KASSAFLÖDE

(Tkr)	jan-mar 2020	jan-mar 2019	jan-dec 2019
Rörelseresultat (EBIT)	12 850	40 347	111 148
Justering för poster som ej ingår i kassaflödet	26 287	8 233	66 186
Finansnetto, erlagd	-733	570	-3 615
Betald inkomstskatt	-16 534	-3 898	-27 121
Förändring av rörelsekapital	-36 751	-12 353	-20 514
Kassaflöde från den löpande verksamheten	-14 881	32 899	126 084
Investeringsverksamheten	-8 527	-22 722	-68 334
Förvärv av dotterbolag	-27 000	-83 155	-409 471
Avsättning tilläggsköpeskilling förvärvade dotterbolag, ej påverkan i kassaflödet	-	-	47 000
Kassaflöde efter investeringar	-50 408	-72 978	-304 721
Finansieringsverksamheten	-732	-205	277 567
Periodens kassaflöde	-51 140	-73 183	-27 154
Likvida medel vid periodens ingång	150 379	172 771	172 771
Kursdifferens i likvida medel	4 968	5 908	4 762
Likvida medel vid periodens slut	104 207	105 496	150 379

MODERBOLAGETS RESULTATRÄKNING

(Tkr)	jan-mar 2020	jan-mar 2019	jan-dec 2019
Nettoomsättning	1 205	1 194	6 006
Bruttoresultat	1 205	1 194	6 006
Försäljningskostnader	-378	-251	-990
Administrationskostnader	-8 022	-4 318	-23 458
Forsknings- och utvecklingskostnader	-540	-609	-1 927
Övriga rörelseintäkter/kostnader	591	9	-147
Rörelseresultat (EBIT)	-7 144	-3 975	-20 516
Finansiella poster	-327	115	-268
Bokslutsdispositioner	7 416	3 873	20 819
Resultat före skatt	-55	13	35
Skatt	-	-13	-49
Periodens resultat	-55	0	-14

MODERBOLAGETS BALANSRÄKNING

(Tkr)	31-mar 2020	31-mar 2019	31-dec 2019
Tillgångar			
<i>Anläggningstillgångar</i>			
Immateriella anläggningstillgångar	8 922	277	6 868
Materiella anläggningstillgångar	131	149	135
Andelar i koncernföretag	362 447	131 757	362 447
Fordringar hos koncernföretag	118 060	10 056	113 809
Summa anläggningstillgångar	489 560	142 239	483 259
<i>Omsättningstillgångar</i>			
Fordringar hos koncernföretag	65 007	14 434	54 653
Övriga fordringar	2 939	1 458	2 531
Kassa och bank	-	45 624	9 920
Summa omsättningstillgångar	67 945	61 516	67 103
Summa tillgångar	557 505	203 755	550 363
Eget kapital och skulder			
<i>Eget kapital</i>			
<i>Bundet eget kapital</i>			
Aktiekapital (11 320 968 aktier)	3 363	3 363	3 363
Reservfond	918	918	918
<i>Fritt eget kapital</i>			
Överkursfond	32 510	32 510	32 510
Balanserat resultat	101 550	118 546	101 564
Periodens resultat	-55	0	-14
Summa eget kapital	138 286	155 337	138 341
<i>Avsättningar</i>			
Övriga avsättningar	20 000	-	47 000
Summa avsättningar	20 000	-	47 000
<i>Långfristiga skulder</i>			
Skulder till kreditinstitut	298 871	-	295 830
Summa långfristiga skulder	298 871	-	295 830
<i>Kortfristiga skulder</i>			
Checkräkningskredit	2 887	-	-
Leverantörsskulder	2 739	925	2 547
Skulder till koncernföretag	87 825	42 678	59 438
Övriga skulder	6 897	4 815	7 207
Summa kortfristiga skulder	100 348	48 418	69 192
Summa eget kapital och skulder	557 505	203 755	550 363